



Fundusze Europejskie
Wiedza Edukacja Rozwój



Rzeczpospolita
Polska

Unia Europejska
Europejski Fundusz Społeczny



Wydział Elektryczny
Katedra Elektrotechniki Teoretycznej i Metrologii

Materiały do wykładu z przedmiotu:

Informatyka
Kod: EDS1B1007

WYKŁAD NR 3

Opracował: dr inż. Jarosław Forenc

Białystok 2019

Materiały zostały opracowane w ramach projektu „PB2020 - Zintegrowany Program Rozwoju Politechniki Białostockiej” realizowanego w ramach Działania 3.5 Programu Operacyjnego Wiedza, Edukacja, Rozwój 2014-2020 współfinansowanego ze środków Europejskiego Funduszu Społecznego.

Plan wykładu nr 3

- Instrukcje, wyrażenia arytmetyczne
- Funkcje printf i scanf

Język C - Instrukcje

- **Instrukcja** (ang. statement) - główny element, z którego zbudowany jest program, kończy się średnikiem

Wyrażenie:

`x = 5`

Instrukcja:

`x = 5;`

- Język C za instrukcję uznaje każde wyrażenie, na którego końcu znajduje się średnik

```
8;  
x;  
3 + 4;  
a > 5;
```

- Powyższe instrukcje są poprawne, ale nie dają żadnego efektu

Język C - Instrukcje

- Podział instrukcji:
 - **proste** - kończą się średnikiem
 - **złożone** - kilka instrukcji zawartych pomiędzy nawiasami klamrowymi

- Typy instrukcji prostych:
 - deklaracji:

```
int x;
```
 - przypisania:

```
x = 5;
```
 - wywołania funkcji:

```
printf("Witaj swiecie\n");
```
 - strukturalna:

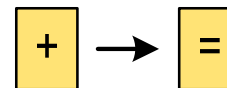
```
while(x > 0) x--;
```
 - pusta:

```
;
```

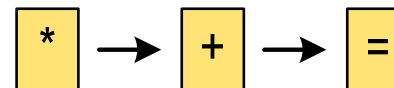
Język C - Wyrażenia arytmetyczne

- Wyrażenia arytmetyczne mogą zawierać:
 - stałe liczbowe, zmienne, stałe
 - operatory: $+$ $-$ $*$ $/$ $\%$ $=$ $()$ i inne
 - wywołania funkcji (plik nagłówkowy **math.h**)
- Kolejność wykonywania operacji wynika z priorytetu operatorów

```
w = a + b;
```



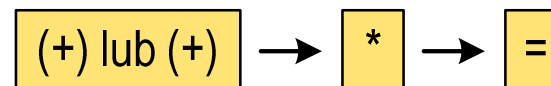
```
w = a + b * c;
```



```
w = (a + b) * c;
```



```
w = (a + b) * (c + d);
```



Język C - Wyrażenia arytmetyczne

- Kolejność wykonywania operacji

$$w = a + b + c; \quad \rightarrow \quad w = ((a + b) + c);$$

$$w = x = y = a + b; \quad \rightarrow \quad w = (x = (y = (a + b)));$$

- Zapis wyrażeń arytmetycznych

$$w = \frac{a + b}{c + d}$$

$$w = a + b / c + d;$$

ŹLE

$$w = (a + b) / (c + d);$$

DOBRZE

$$w = \frac{a + b}{c \cdot d}$$

$$w = (a + b) / c * d;$$

ŹLE

$$w = (a + b) / (c * d);$$

DOBRZE

Język C - Wyrażenia arytmetyczne

- Podczas dzielenia liczb całkowitych odrzucana jest część ułamkowa

$$w = \frac{5}{4}$$

```
5 / 4 = 1
```

```
5.0 / 4 = 1.25
```

```
5 / 4.0 = 1.25
```

```
5.0 / 4.0 = 1.25
```

```
5.0f / 4 = 1.25
```

```
5. / 4 = 1.25
```

```
(float) 5 / 4 = 1.25
```

Rzutowanie: (typ)

Język C - Funkcje matematyczne (math.h)

- Plik nagłówkowy **math.h** zawiera definicje wybranych stałych

Nazwa	Wartość	Znaczenie
M_PI	3.14159265358979323846	liczba pi
M_E	2.71828182845904523536	e - liczba Eulera
M_LN2	0.693147180559945309417	ln 2
M_SQRT2	1.41421356237309504880	$\sqrt{2}$

- W środowisku Visual Studio 2008 użycie stałych wymaga definicji odpowiedniej stałej (przed **#include <math.h>**)

```
#define _USE_MATH_DEFINES  
#include <math.h>
```


Język C - Funkcje matematyczne (math.h)

- Wybrane funkcje matematyczne:

Nazwa	Nagłówek	Znaczenie
abs	int abs(int x);	moduł x (x - całkowite)
fabs	double fabs(double x);	moduł x (x - rzeczywiste)
sqrt	double sqrt(double x);	pierwiastek kwadratowy x
pow	double pow(double x, double y);	x^y - x do potęgi y
sin	double sin(double x);	sinus argumentu x w radianach
atan	double atan(double x);	arcus tangens argumentu x
atan2	double atan2(double y, double x);	arcus tangens ilorazu y/x

- Wszystkie funkcje mają po trzy wersje - dla argumentów typu: **float**, **double** i **long double**

Język C - Funkcja printf

- Ogólna składnia funkcji **printf**

```
printf("łańcuch_sterujący", arg1, arg2, ...);
```

- W najprostszej postaci **printf** wyświetla tylko tekst

```
printf("Witaj swiecie");
```

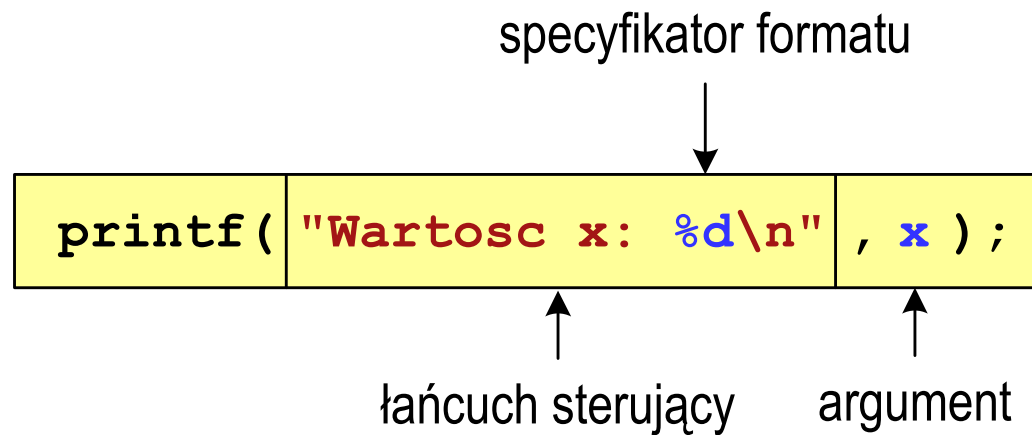
```
Witaj swiecie
```

- Do wyświetlenia wartości zmiennych konieczne jest zastosowanie **specyfikatorów formatu**, określających typ oraz sposób wyświetlania argumentów

```
%[znacznik][szerokość][.precyzja][modyfikator]typ
```

Język C - Funkcja printf

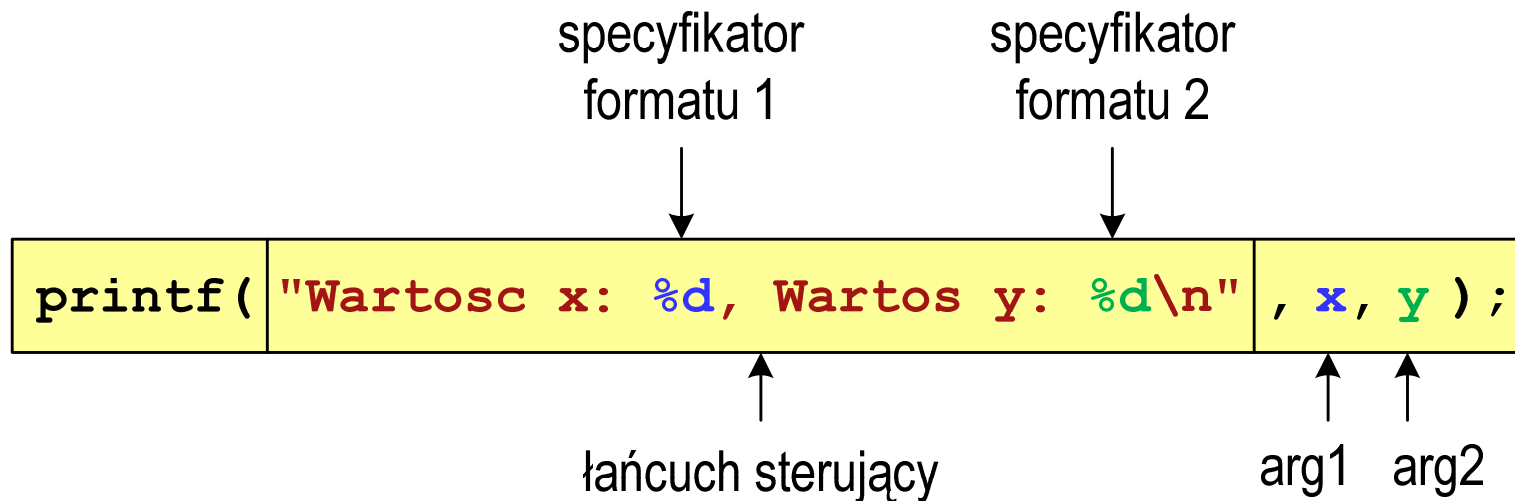
```
int x = 10;  
printf("Wartosc x: %d\n", x);
```



```
Wartosc x: 10
```

Język C - Funkcja printf

```
int x = 10, y = 20;  
printf("Wartosc x: %d, Wartosc y: %d\n", x, y);
```



```
Wartosc x: 10, Wartosc y: 20
```

Język C - Specyfikatory formatu (printf)

Typ w C	Specyfikator	Uwagi
char	%c	pojedynczy znak
	%d	kod ASCII znaku, liczba całkowita
char *	%s	łańcuch znaków, napis
int	%d %i	liczba całkowita, dziesiętna
	%o %O	liczba całkowita, ósemkowa
	%x %X	liczba całkowita, szesnastkowa
float double	%f	liczba rzeczywista
	%e %E	liczba rzeczywista, format naukowy
	%g %G	liczba rzeczywista (%f lub %e)

Język C - Funkcja printf

```
int x = 123; float y = 1.23456789f;
```

```
printf("x = [%d], y = [%f]\n", x, y);
```

```
x = [123], y = [1.123457]
```

```
printf("x = [], y = []\n", x, y);
```

```
x = [], y = []
```

```
printf("x = [%d], y = [%d]\n", x, y);
```

```
x = [123], y = [-536870912]
```

Język C - Funkcja printf

```
int x = 123; float y = 1.23456789f;
```

```
printf("x = [%6d], y = [%12f]\n", x, y);
```

```
x = [ 123], y = [ 1.123457]
```

```
printf("x = [%6d], y = [%12.3f]\n", x, y);
```

```
x = [ 123], y = [ 1.123]
```

```
printf("x = [%6d], y = [%.3f]\n", x, y);
```

```
x = [ 123], y = [1.123]
```

Język C - Funkcja printf

```
int x = 123; float y = 1.23456789f;
```

```
printf("x = [%+6d], y = [%+12f]\n", x, y);
```

```
x = [ +123], y = [ +1.123457]
```

```
printf("x = [%-6d], y = [%-12f]\n", x, y);
```

```
x = [123   ], y = [1.123457   ]
```

```
printf("x = [%06d], y = [%012f]\n", x, y);
```

```
x = [000123], y = [00001.123457]
```


Język C - Funkcja printf

```
int x = 123; float y = 1.23456789f;
```

```
printf("x = [%d], y = [%f]\n", x+321, y*25.5f);
```

```
x = [444], y = [28.648149]
```

```
printf("x = [%d], y = [%f]\n", 123, 2.0f*sqrt(y));
```

```
x = [123], y = [2.119865]
```

Język C - Funkcja scanf

- Ogólna składnia funkcji `scanf`

```
scanf ("specyfikator", adresy_argumentów) ;
```

- Składnia `specyfikatora formatu`

```
% [szerokość] [modyfikator] typ
```

- Argumenty są adresami obszarów pamięci, dlatego muszą być poprzedzone znakiem `&`

```
int x;  
scanf ("%d", &x) ;
```

Język C - Funkcja scanf

- **Specyfikatory formatu** w większości przypadków są takie same jak w przypadku funkcji **printf**
- Największa różnica dotyczy typów **float** i **double**

Typ w C	Specyfikator	Uwagi
float	%f	liczba rzeczywista
	%e %E	liczba rzeczywista, format naukowy
	%g %G	liczba rzeczywista (%f lub %e)
double	%lf	liczba rzeczywista
	%le %LE	liczba rzeczywista, format naukowy
	%lg %LG	liczba rzeczywista (%f lub %e)

Język C - Funkcja scanf

```
int a, b, c;  
scanf("%d %d %d", &a, &b, &c);
```

- Wczytywane argumenty mogą być oddzielone od siebie dowolną liczbą białych (niedrukowalnych) znaków: **spacja**, **tabulacja**, **enter**

15 20 -30

15 20 -30<enter>

15 20 -30

15 20 -30<enter>

15
20
-30

15<enter>
20<enter>
-30<enter>

Przykład: częstotliwość rezonansowa

```
#include <stdio.h>
#define _USE_MATH_DEFINES
#include <math.h>

int main(void)
{
    double R, L, C, fr;

    printf("Podaj R [Om]: "); scanf("%lf", &R);
    printf("Podaj L [H]: "); scanf("%lf", &L);
    printf("Podaj C [F]: "); scanf("%lf", &C);

    fr = 1/(2*M_PI*sqrt(L*C));

    printf("-----\n");
    printf("fr [Hz]: %.3f\n", fr);

    return 0;
}
```

```
Podaj R [Om]: 100
Podaj L [H]: 0.01
Podaj C [F]: 1e-6
-----
fr [Hz]: 1591.549
```

$$f_r = \frac{1}{2\pi\sqrt{LC}}$$

Koniec wykładu nr 3

Dziękuję za uwagę!