

# Programowanie w języku C (EAR1S02005)

---

Politechnika Białostocka - Wydział Elektryczny  
Automatyka i Robotyka, semestr II, studia stacjonarne I stopnia  
Rok akademicki 2020/2021

**Zajęcia nr 8 (17.03.2021)**

dr inż. Jarosław Forenc

# Program w języku C

- Program w języku C składa się z **funkcji** i **zmiennych**
  - funkcje zawierają instrukcje wykonujące operacje
  - zmienne przechowują wartości

```
#include <stdio.h>      /* przekatna kwadratu */
#include <math.h>

int main(void)
{
    float a = 10.0f, d;

    d = a * sqrt(2.0f);
    printf("Bok = %g, przekatna = %g\n", a, d);

    return 0;
}
```

```
Bok = 10, przekatna = 14.1421
```

# Program w języku C

- Program w języku C składa się z **funkcji** i **zmiennych**
  - funkcje zawierają instrukcje wykonujące operacje
  - zmienne przechowują wartości

```
#include <stdio.h>      /* przekatna kwadratu */  
#include <math.h>
```

```
int main(void)  
{  
    float a = 10.0f, d;  
  
    d = a * sqrt(2.0f);  
    printf("Bok = %g, przekatna = %g\n", a, d);  
  
    return 0;  
}
```

definicja funkcji

# Program w języku C

- Program w języku C składa się z **funkcji** i **zmiennych**
  - funkcje zawierają instrukcje wykonujące operacje
  - zmienne przechowują wartości

```
#include <stdio.h>      /* przekątna kwadratu */
#include <math.h>

int main(void)
{
    float a = 10.0f, d;
    d = a * sqrt(2.0f);
    printf("Bok = %g, przekatna = %g\n", a, d);
    return 0;
}
```

wywołania funkcji

# Funkcje w języku C

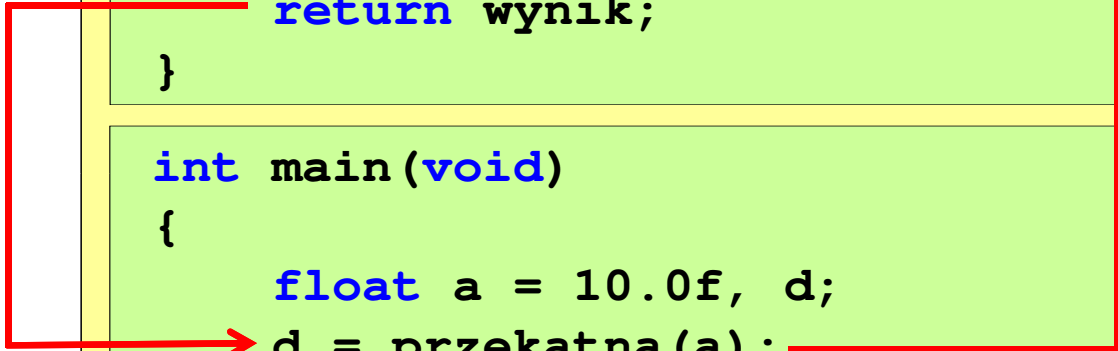
```
#include <stdio.h>      /* przekatna kwadratu */  
#include <math.h>
```

```
float przekatna(float bok)  
{  
    float wynik;  
    wynik = bok * sqrt(2.0f);  
    return wynik;  
}
```

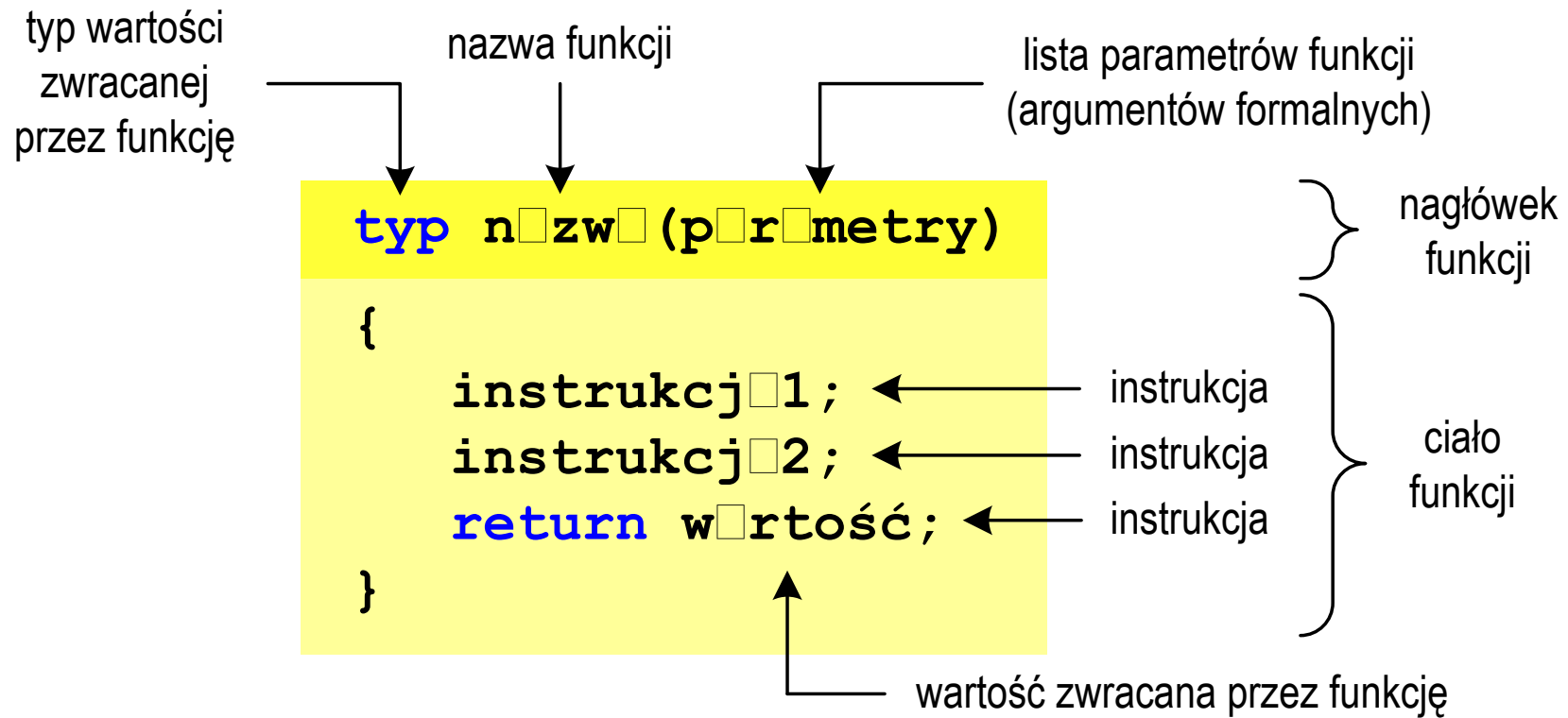
definicja funkcji

```
int main(void)  
{  
    float a = 10.0f, d;  
    d = przekatna(a);  
    printf("Bok = %g, przekatna = %g\n", a, d);  
    return 0;  
}
```

definicja funkcji



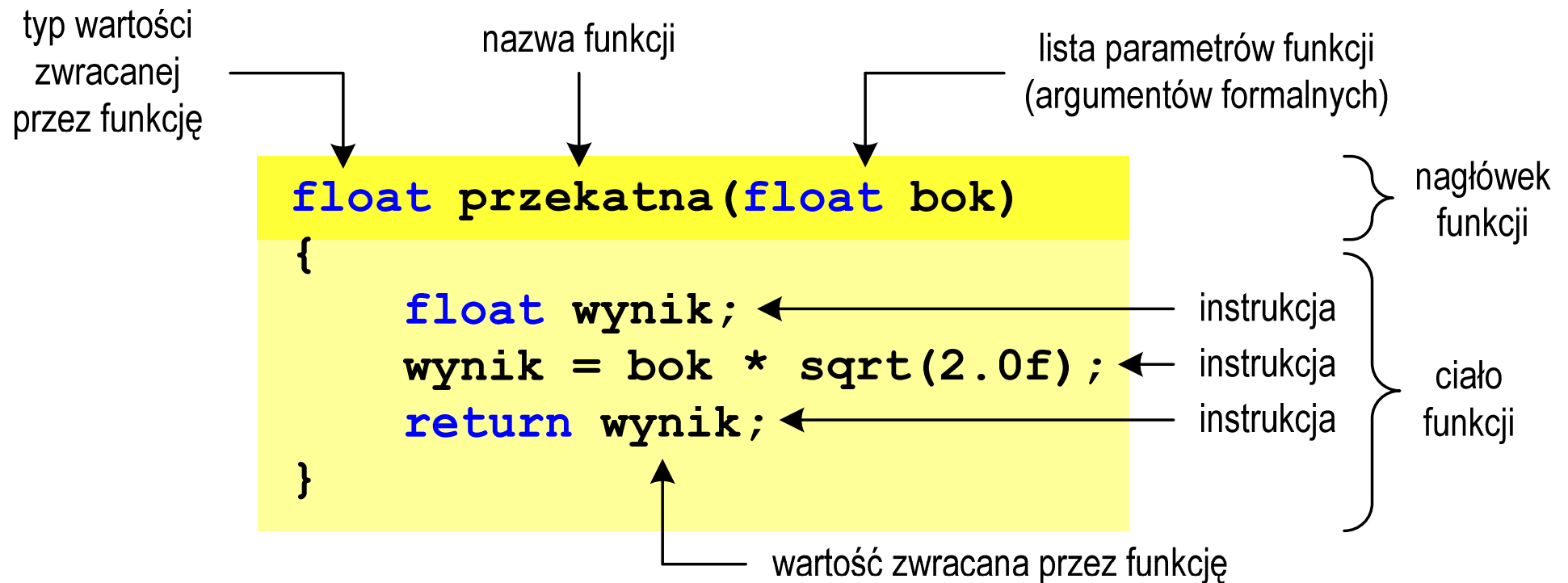
# Ogólna struktura funkcji w języku C



```
zmienna = nazwa(argumenty);
```

lista argumentów funkcji  
(argumentów faktycznych)

# Ogólna struktura funkcji w języku C



```
d = przekatna(a);
```

lista argumentów funkcji  
(argumentów faktycznych)

## Argumenty funkcji

- **Argumentami** funkcji mogą być stałe liczbowe, zmienne, wyrażenia arytmetyczne, wywołania innych funkcji

```
d = przekatna (a) ;  
d = przekatna (10) ;  
d = przekatna (2*a+5) ;  
d = przekatna (sqrt (a)+15) ;
```

- Wywołanie funkcji może być argumentem innej funkcji

```
printf ("Bok = %g, przekatna = %g\n",  
        a, przekatna (a) ) ;
```



## Parametry funkcji

- **Parametry** funkcji traktowane są tak samo jak zmienne zadeklarowane w tej funkcji i zainicjalizowane wartościami argumentów wywołania

```
float przekatna(float bok)
{
    float wynik;
    wynik = bok * sqrt(2.0f);
    return wynik;
}
```

- Funkcję **przekatna()** można zapisać w prostszej postaci:

```
float przekatna(float bok)
{
    return bok * sqrt(2.0f);
}
```

## Parametry funkcji

- Jeśli funkcja ma kilka **parametrów**, to dla każdego z nich podaje się:
  - typ parametru
  - nazwę parametru
- Parametry oddzielane są od siebie przecinkami

```
/* przekątna prostokąta */  
  
float przekatna(float a, float b)  
{  
    return sqrt(a*a+b*b);  
}
```

## Parametry funkcji

- W różnych funkcjach **zmienne** mogą mieć takie same nazwy

```
#include <stdio.h>      /* przekatna prostokata */
#include <math.h>

float przekatna(float a, float b)
{
    return sqrt(a*a+b*b);
}

int main(void)
{
    float a = 10.0f, b = 5.5f, d;
    d = przekatna(a,b);
    printf("Przekatna prostokata = %g\n", d);
    return 0;
}
```

## Wartość zwracana przez funkcję

- Słowo kluczowe **return** może wystąpić w funkcji wiele razy

```
float ocena(int pkt)
{
    if (pkt>90)           return 5.0f;
    if (pkt>80 && pkt<91) return 4.5f;
    if (pkt>70 && pkt<81) return 4.0f;
    if (pkt>60 && pkt<71) return 3.5f;
    if (pkt>50 && pkt<61) return 3.0f;
    if (pkt<51)          return 2.0f;
}
```

91-100 pkt. → 5,0

71-80 pkt. → 4,0

51-60 pkt. → 3,0

81-90 pkt. → 4,5

61-70 pkt. → 3,5

0-50 pkt. → 2,0

# Prototyp funkcji

- Czy można zmienić kolejność definicji funkcji w kodzie programu?

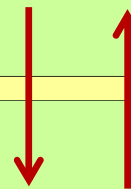
```
#include <stdio.h>      /* przekątna prostokąta */  
#include <math.h>
```

```
float przekatna(float a, float b)  
{  
    return sqrt(a*a+b*b);  
}
```

definicja funkcji

```
int main(void)  
{  
    float a = 10.0f, b = 5.5f, d;  
    d = przekatna(a,b);  
    printf("Przekatna prostokata = %g\n", d);  
    return 0;  
}
```

definicja funkcji



# Prototyp funkcji

- Czy można zmienić kolejność definicji funkcji w kodzie programu?

```
#include <stdio.h>      /* przekatna prostokata */  
#include <math.h>
```

```
int main(void)  
{  
    float a = 10.0f, b = 5.5f, d;  
    d = przekatna(a,b);  
    printf("Przekatna prostokata = %g\n", d);  
    return 0;  
}
```

definicja funkcji

```
float przekatna(float a, float b)  
{  
    return sqrt(a*a+b*b);  
}
```

definicja funkcji

# Prototyp funkcji

- Czy można zmienić kolejność definicji funkcji w kodzie programu?

```
#include <stdio.h>      /* przekatna prostokata */
#include <math.h>
```

```
int main(void)
{
    float a = 10.0f, b = 5.5f, d;
    d = przekatna(a,b);
    printf("Przekatna prostokata = %g\n", d);
    return 0;
}
```

definicja funkcji

```
float przekatna(float a, float b)
{
    return sqrt(a*a+b*b);
}
```

error C3861: 'przekatna':  
identifier not found

# Prototyp funkcji

```
#include <stdio.h>      /* przekatna prostokata */  
#include <math.h>
```

```
float przekatna(float a, float b);
```

prototyp funkcji

```
int main(void)  
{  
    float a = 10.0f, b = 5.5f, d;  
    d = przekatna(a,b);  
    printf("Przekatna prostokata = %g\n", d);  
    return 0;  
}
```

definicja funkcji

```
float przekatna(float a, float b)  
{  
    return sqrt(a*a+b*b);  
}
```

definicja funkcji



# Prototyp funkcji

- Prototyp funkcji jest to jej nagłówek zakończony średnikiem

```
float przekatna(float a, float b);
```

- Inne określenia prototypu funkcji:

- deklaracja funkcji
- zapowiedź funkcji

- Dzięki prototypowi kompilator sprawdza w wywołaniu funkcji:

- nazwę funkcji
- liczbę i typ argumentów
- typ zwracanej wartości

```
d = przekatna(a, b);
```

- Nazwy parametrów nie mają znaczenia i mogą być pominięte:

```
float przekatna(float, float);
```

# Prototyp funkcji

- W przypadku umieszczenia prototypu funkcji i pominięcia jej definicji błąd wystąpi nie na etapie kompilacji, ale **łączenia (linkowania)**

```
#include <stdio.h>      /* przekatna prostokata */  
#include <math.h>
```

```
float przekatna(float a, float b);
```

prototyp funkcji

```
int main(void)  
{  
    float a = 10.0f, b = 5.5f, d;  
    d = przekatna(a,b);  
    printf("Przekatna prostokata = %g\n", d);  
    return 0;  
}
```

definicja funkcji

# Funkcje - argumenty/parametry, zwracana wartość

- Prezentowane funkcje miały argumenty i zwracały wartości

```
typ nazwa(parametry)
{
    instrukcje;
    return wartość;
}
```

```
float przekatna(float bok)
{
    float wynik;
    wynik = bok * sqrt(2.0f);
    return wynik;
}
```

```
typ zm;
zm = nazwa(argumenty);
```

```
float d;
d = przekatna(a);
```

- Można zdefiniować także funkcje, które nie mają argumentów i/lub nie zwracają żadnej wartości

# Funkcje - argumenty/parametry, zwracana wartość

- Funkcja bez argumentów i nie zwracająca wartości

```
void nazwa(void)
{
    instrukcje;
    return;
}
```

```
void nazwa()
{
    instrukcje;
    return;
}
```

```
void nazwa(void)
{
    instrukcje;
}
```

```
void nazwa()
{
    instrukcje;
}
```

- Wywołanie funkcji:

```
nazwa();
```

## Przykład: brak argumentów i zwracanej wartości

```
#include <stdio.h>

void drukuj_linie(void)
{
    printf("-----\n");
}

int main(void)
{
    drukuj_linie();
    printf("Funkcje nie sa trudne!\n");
    drukuj_linie();

    return 0;
}
```

```
-----
Funkcje nie sa trudne!
-----
```

## Przykład: brak zwracanej wartości

```
#include <stdio.h>

void drukuj_dane(char *imie, char *nazwisko, int wiek)
{
    printf("Imie:           %s\n", imie);
    printf("Nazwisko:        %s\n", nazwisko);
    printf("Wiek:              %d\n", wiek);
    printf("Rok urodzenia:    %d\n\n", 2021-wiek);
}

int main(void)
{
    drukuj_dane("Jan", "Kowalski", 23);
    drukuj_dane("Barbara", "Nowak", 28);

    return 0;
}
```

## Przykład: brak zwracanej wartości

```
#include <stdio.h>

void drukuj_dane(char *imie,
{
    printf("Imie:
    printf("Nazwisko:
    printf("Wiek:
    printf("Rok urodzenia:
}

int main(void)
{
    drukuj_dane("Jan", "Kowalski", 23);
    drukuj_dane("Barbara", "Nowak", 28);

    return 0;
}
```

Imie:	Jan
Nazwisko:	Kowalski
Wiek:	23
Rok urodzenia:	1998
Imie:	Barbara
Nazwisko:	Nowak
Wiek:	28
Rok urodzenia:	1993

## Przykład: brak argumentów

W roku jest: 31536000 sekund

```
#include <stdio.h>

int liczba_sekund_rok(void)
{
    return (365 * 24 * 60 * 60);
}

int main(void)
{
    int wynik;

    wynik = liczba_sekund_rok();
    printf("W roku jest: %d sekund\n", wynik);

    return 0;
}
```