

Informatyka 1 (EZ1E2008)

Politechnika Białostocka - Wydział Elektryczny
Elektrotechnika, semestr II, studia niestacjonarne I stopnia
Rok akademicki 2021/2022

Wykład nr 8 (20.05.2022)

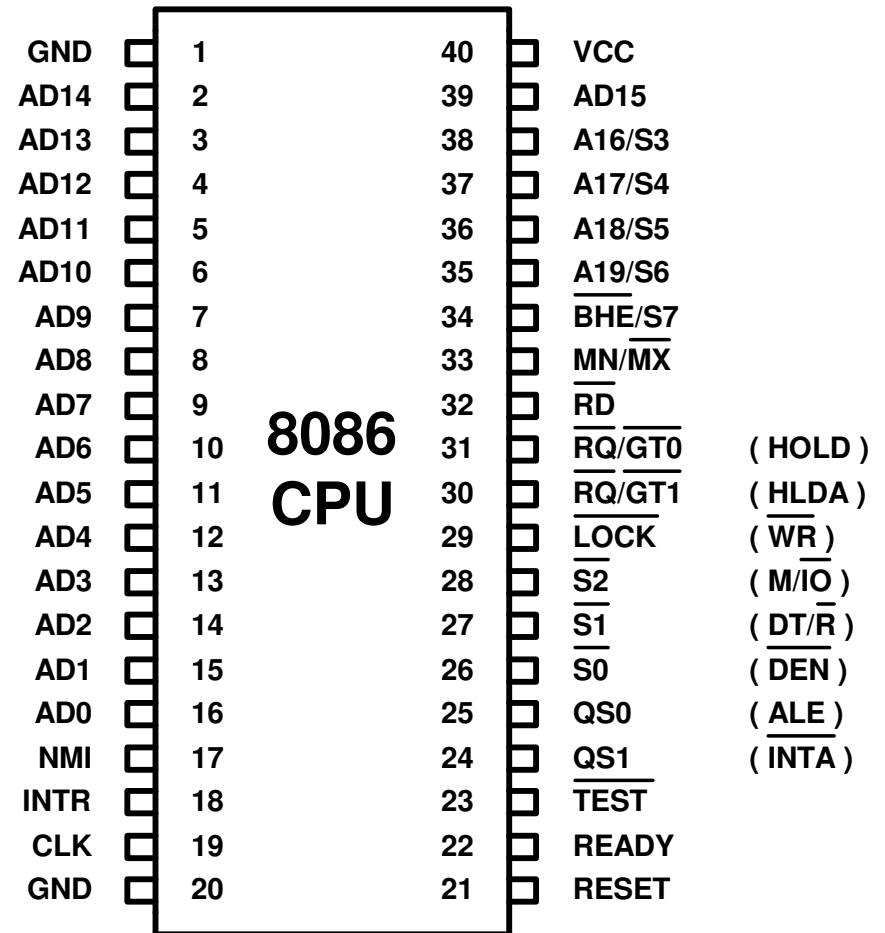
dr inż. Jarosław Forenc

Plan wykładu nr 8

- Struktura i funkcjonowanie komputera
 - pamięć komputerowa, hierarchia pamięci, pamięć podręczna
- System operacyjny
 - definicje systemu operacyjnego
- Zarządzanie procesami
 - definicja procesu, dwu- i pięciostanowy model procesu
- Zarządzanie dyskowymi operacjami we-wy
 - metody przydziału pamięci dyskowej
 - struktura dysku twardego (MBR, GPT)
 - systemy plików (FAT, NTFS, ext2)

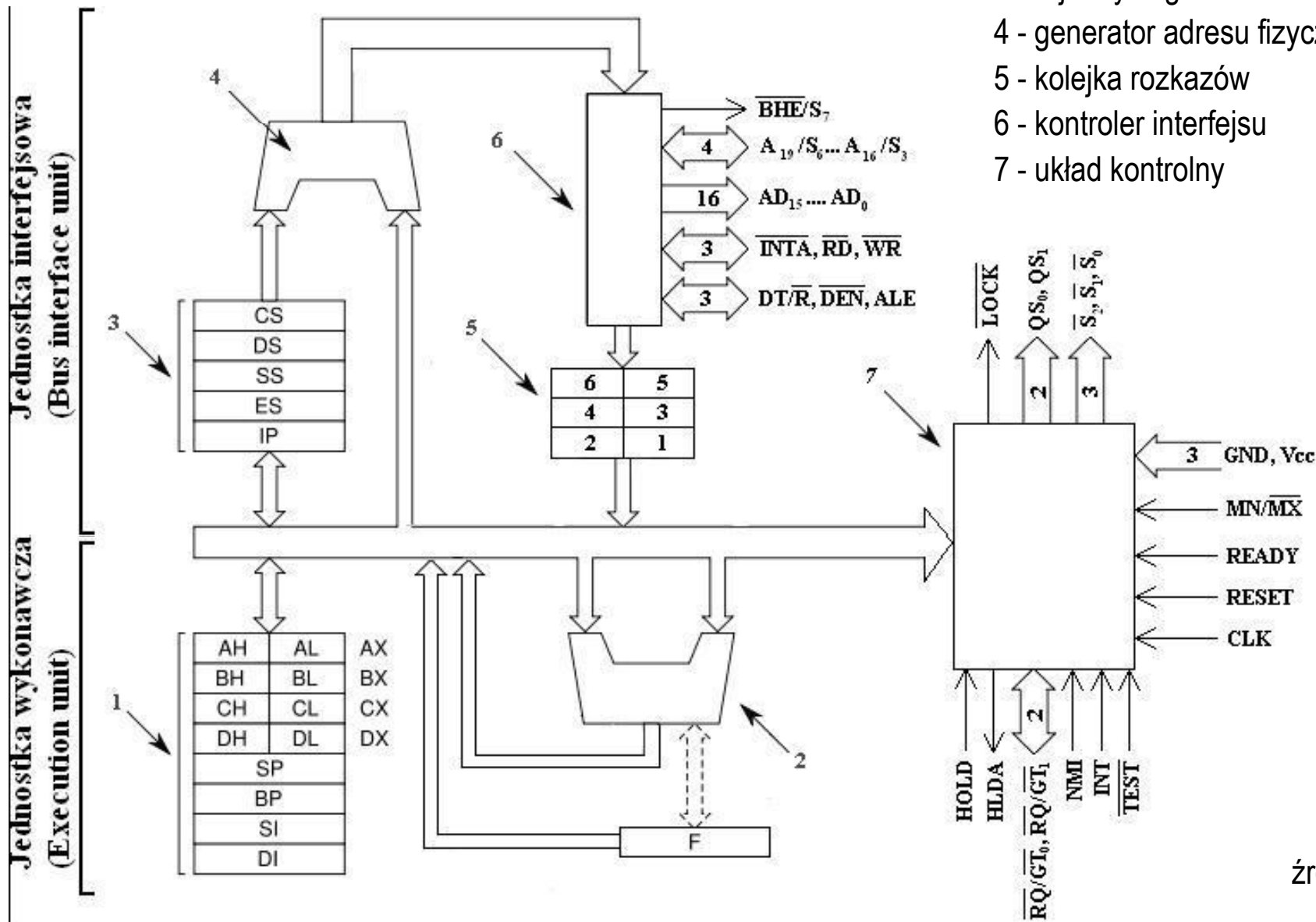
Intel 8086

- 1978 rok
- Procesor 16-bitowy
- 16-bitowa magistrala danych
- 20-bitowa magistrala adresowa
- Adresowanie do 1 MB pamięci
- Częstotliwość: 10 MHz
- Multipleksowane magistrale:
danych i adresowa
- Litografia: 3 μm

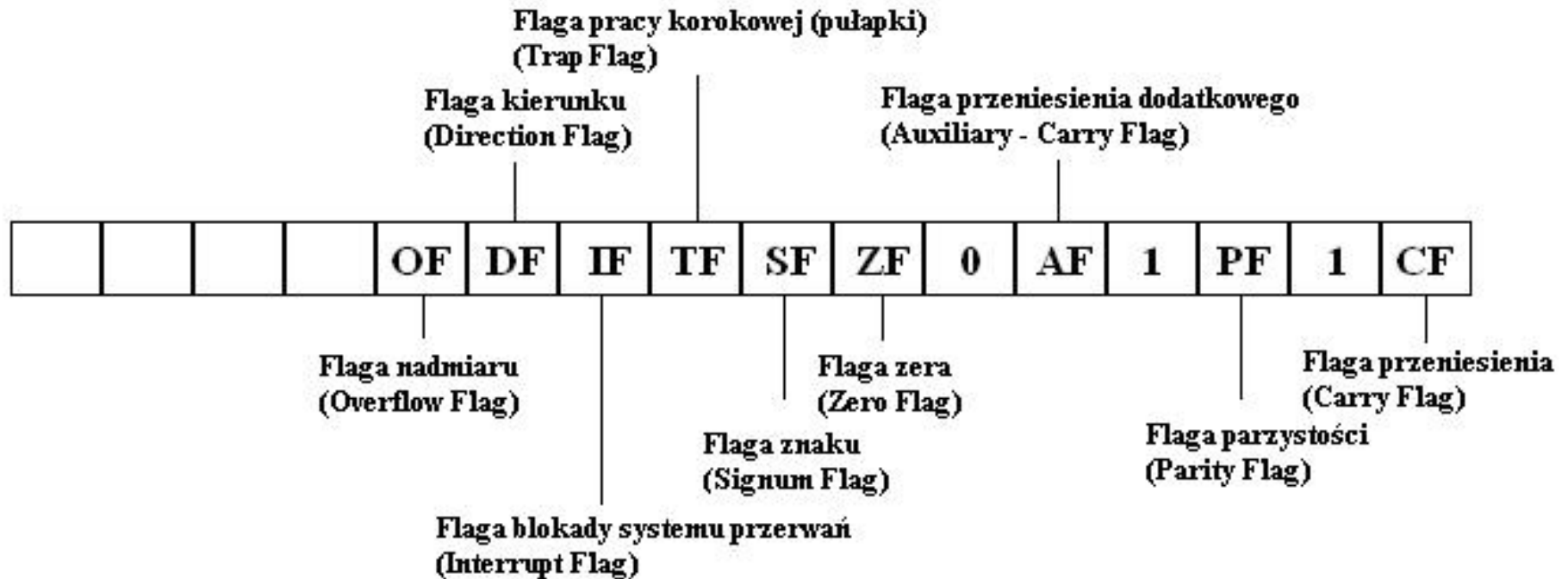


Intel 8086

- 1 - rejestry ogólnego przeznaczenia
- 2 - ALU + rejestr znaczników (flag)
- 3 - rejestry segmentowe + licznik rozkazów
- 4 - generator adresu fizycznego
- 5 - kolejka rozkazów
- 6 - kontroler interfejsu
- 7 - układ kontrolny



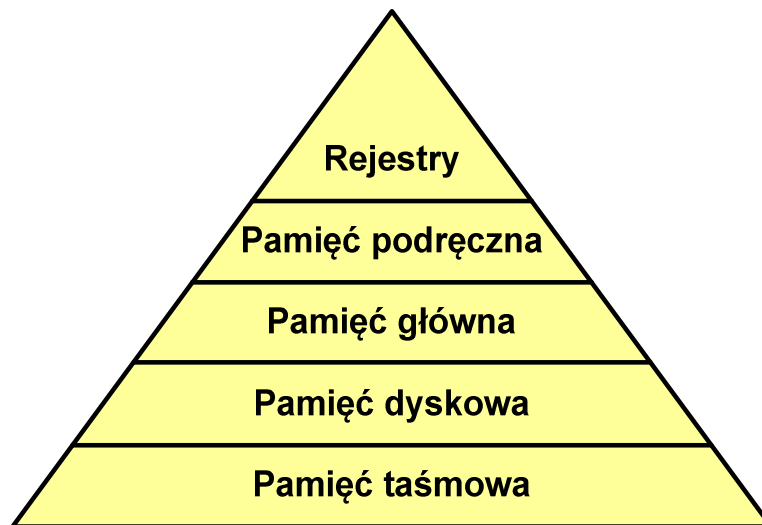
Intel 8086 - Rejestr flag



źródło: wikipedia

Systemy pamięci komputerowych

- W systemach komputerowych nie stosuje się jednego typu pamięci, ale **hierarchię pamięci**



- Rozpatrując hierarchię od góry do dołu obserwujemy zjawiska:
 - malejący koszt na bit
 - rosnącą pojemność
 - rosnący czas dostępu
 - malejącą częstotliwość dostępu do pamięci przez procesor

Półprzewodnikowa pamięć główna

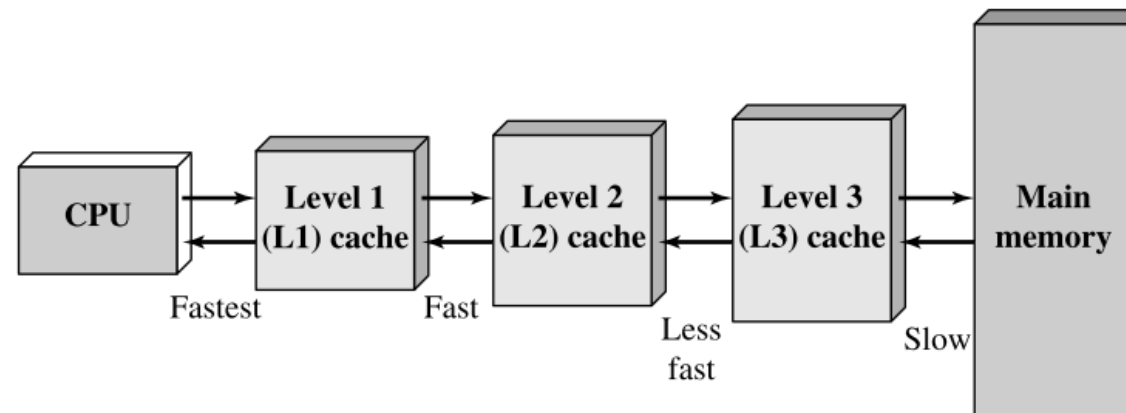
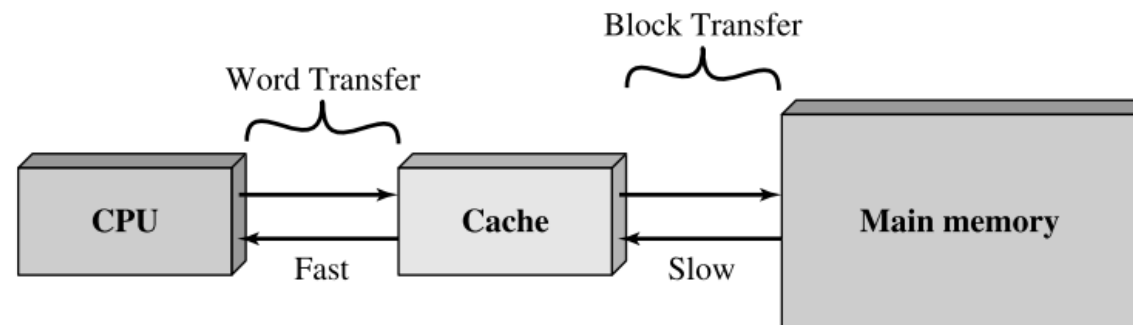
- **RAM** (Random Access Memory) - pamięć o dostępie swobodnym
 - odczyt i zapis następuje za pomocą sygnałów elektrycznych
 - pamięć ulotna - po odłączeniu zasilania dane są tracone
 - **DRAM** - pamięć dynamiczna:
 - przechowuje dane podobnie jak kondensator ładunek elektryczny
 - wymaga operacji odświeżania
 - jest mniejsza, gęściej upakowana i tańsza niż pamięć statyczna
 - stosowana jest do budowy głównej pamięci operacyjnej komputera
 - **SRAM** - pamięć statyczna:
 - przechowuje dane za pomocą przerzutnikowych konfiguracji bramek logicznych
 - nie wymaga operacji odświeżania
 - jest szybsza i droższa od pamięci dynamicznej
 - stosowana jest do budowy pamięci podręcznej

Półprzewodnikowa pamięć główna

- **ROM** (ang. Read-Only Memory) - pamięć stała
 - pamięć o dostępie swobodnym przeznaczona tylko do odczytu
 - dane są zapisywane podczas procesu wytwarzania, pamięć nieulotna
- **PROM** (ang. Programmable ROM) - programowalna pamięć ROM
 - pamięć nieulotna, może być zapisywana tylko jeden raz
 - zapis jest realizowany elektrycznie po wyprodukowaniu
- **EPROM** - pamięć wielokrotnie programowalna, kasowanie następuje przez naświetlanie promieniami UV
- **EEPROM** - pamięć kasowana i programowana na drodze elektrycznej
- **Flash** - rozwinięcie koncepcji pamięci EEPROM, możliwe kasowanie i programowanie bez wymontowywania pamięci z urządzenia

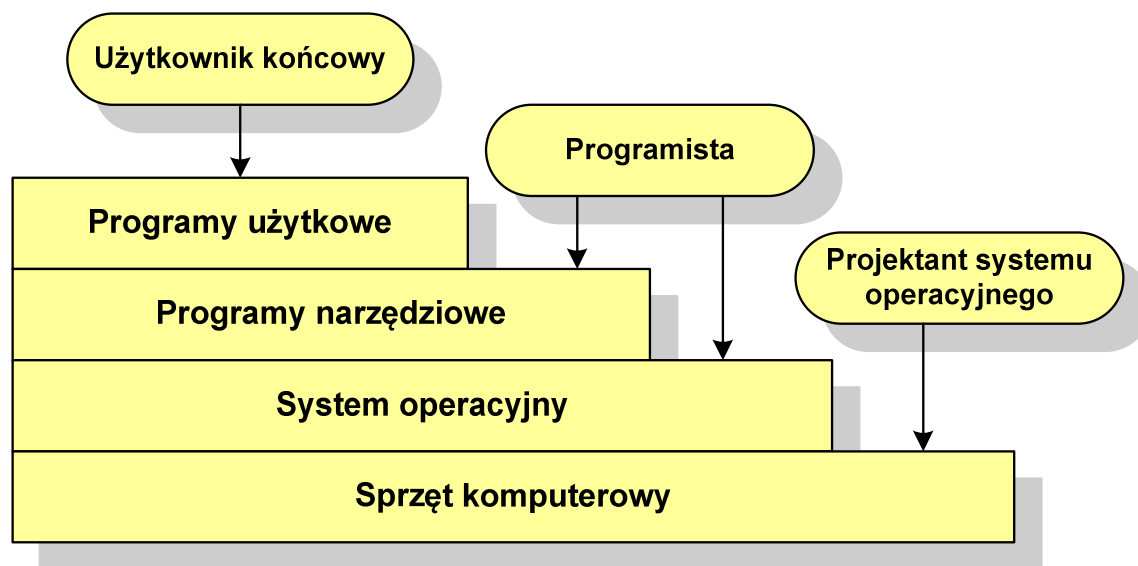
Pamięć podręczna (cache)

- Dodatkowa, szybka pamięć (SRAM) umieszczana pomiędzy procesorem a pamięcią główną
- Zastosowanie pamięci podręcznej ma na celu przyspieszenie dostępu procesora do pamięci głównej



System operacyjny - definicja

- **System operacyjny** - jest to program sterujący wykonywaniem aplikacji i działający jako interfejs pomiędzy aplikacjami (użytkownikiem) a sprzętem komputerowym
- **użytkownik końcowy** nie jest zainteresowany sprzętem, interesują go tylko **aplikacje** (programy użytkowe)
- aplikacje są tworzone przez **programistów** za pomocą języków programowania



System operacyjny - definicja

- System operacyjny - **administrator zasobów** - zarządza i przydziela zasoby systemu komputerowego oraz steruje wykonaniem programu
- **zasób systemu** - każdy element systemu, który może być przydzielony innej części systemu lub oprogramowaniu aplikacyjnemu
- do zasobów systemu zalicza się:
 - czas procesora
 - pamięć operacyjną
 - urządzenia zewnętrzne

Zarządzanie procesami

- Głównym zadaniem systemu operacyjnego jest **zarządzanie procesami**
- Definicja procesu:
 - **proces** - program w trakcie wykonania
 - **proces** - ciąg wykonań instrukcji wyznaczanych kolejnymi wartościami licznika rozkazów wynikających z wykonywanej procedury (programu)
 - **proces** - jednostka, którą można przypisać procesorowi i wykonać
- Proces składa się z kilku elementów:
 - **kod programu**
 - **dane potrzebne programowi** (zmienne, przestrzeń robocza, bufory)
 - **kontekst wykonywanego programu** (stan procesu) - dane wewnętrzne, dzięki którym system operacyjny może nadzorować proces i nim sterować

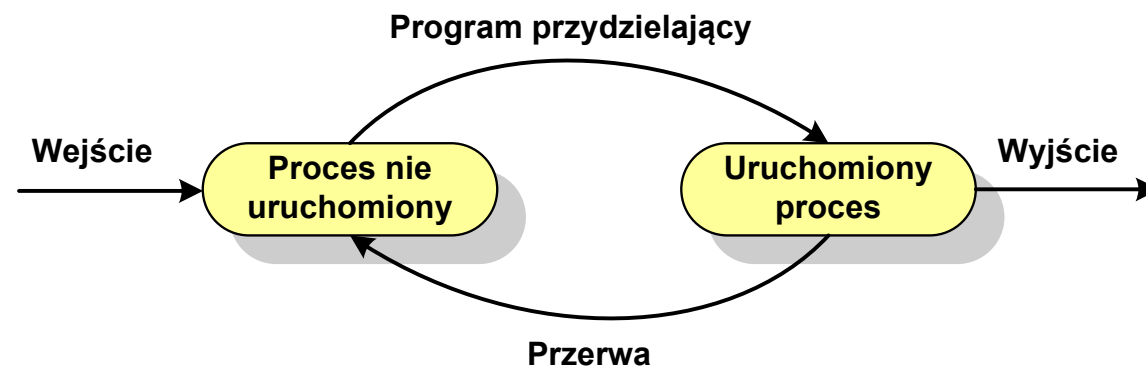
Blok kontrolny procesu

- struktura danych tworzona i zarządzana przez system operacyjny, a opisująca właściwości procesu
- **identyfikator** - unikatowy numer skojarzony z procesem, dzięki któremu można odróżnić go od innych procesów
- **stan procesu**: nowy, gotowy, uruchomiony, zablokowany, anulowany
- **priorytet** - niski, normalny, wysoki, czasu rzeczywistego
- **licznik programu** - adres kolejnego rozkazu w programie, który ma zostać wykonany
- **wskaźniki pamięci** - wskaźniki do kodu programu, danych skojarzonych z procesem, dodatkowych bloków pamięci
- **dane kontekstowe** - dane znajdujące się w rejestrach procesora, gdy proces jest wykonywany
- **informacje na temat stanu żądań we-wy** - informacje na temat urządzeń we-wy przypisanych do tego procesu

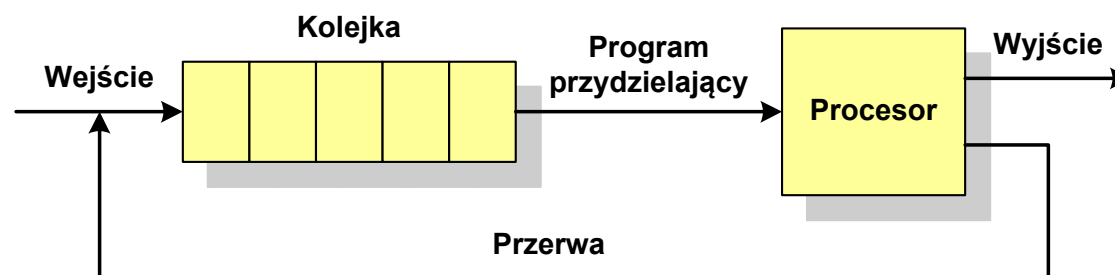
Identyfikator
Stan
Priorytet
Licznik programu
Wskaźniki pamięci
Dane kontekstowe
Informacje na temat stanu żądań we/wy
Informacje ewidencyjne
...

Dwustanowy model procesu

- najprostszy model polega na tym, że w dowolnej chwili proces jest wykonywany przez procesor (**uruchomiony**) lub nie (**nie uruchomiony**)



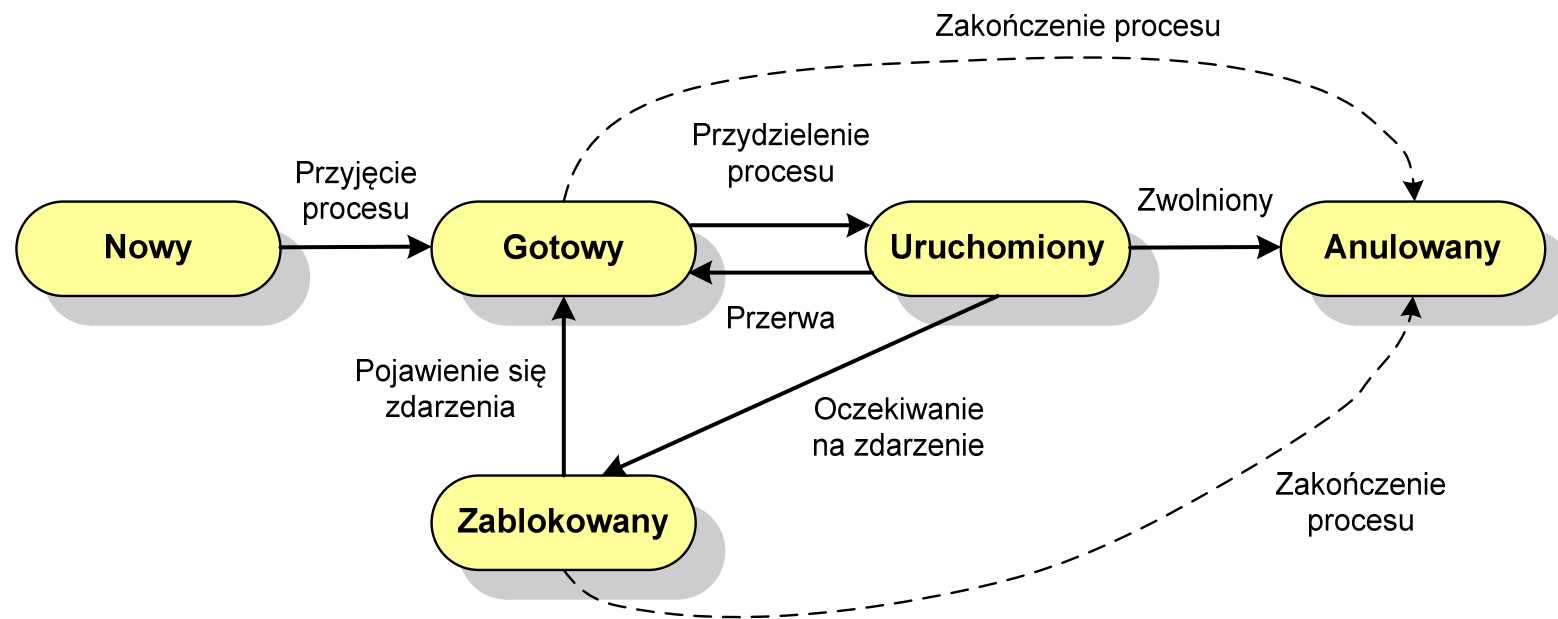
- procesy, które nie są uruchomione czekają w kolejce na wykonanie



- wadą tego modelu jest sytuacja, gdy kolejny proces pobierany do wykonania z kolejki jest **zablokowany**, gdyż oczekuje na **zakończenie operacji we-wy**

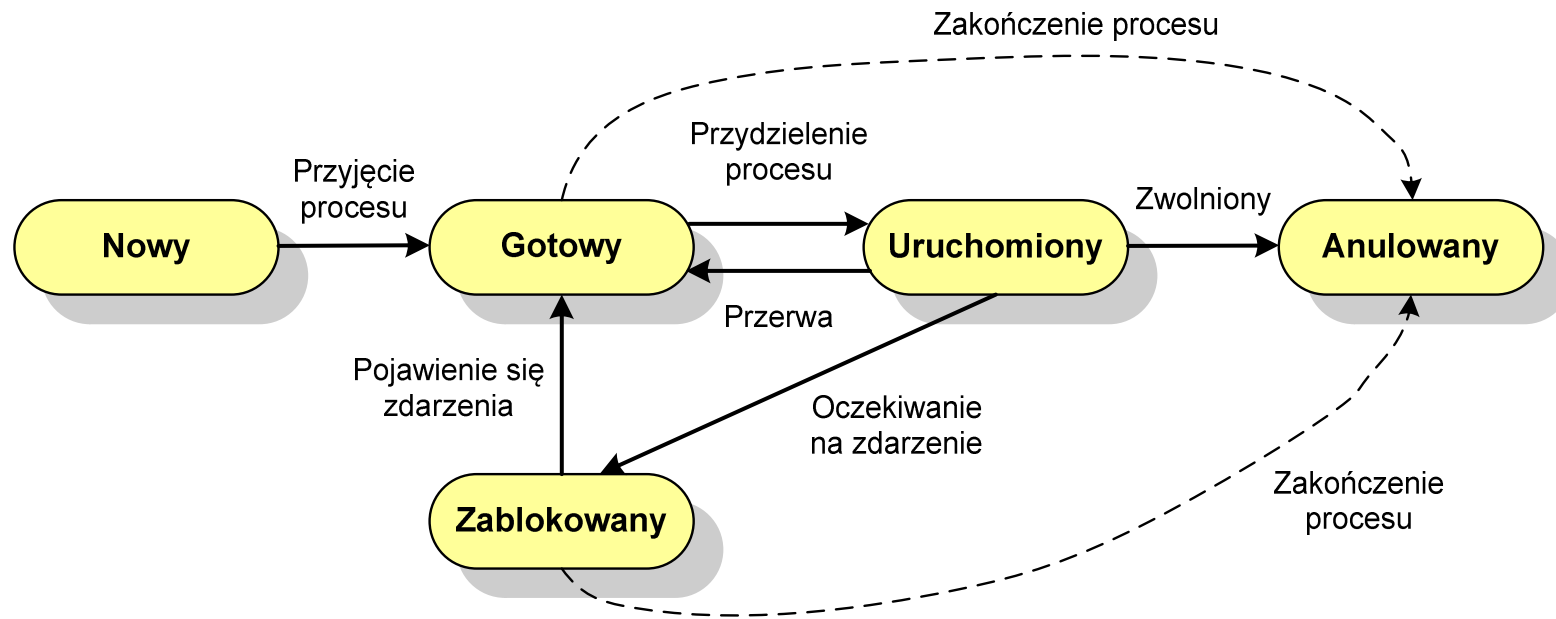
Pięciostanowy model procesu

- rozwiązaniem powyższego problemu jest podział procesów nieuruchomionych na **gotowe do wykonania** i **zablokowane**



- pięciostanowy model procesu wymaga zastosowania minimum dwóch kolejek: dla procesów **gotowych do wykonania** i **zablokowanych**

Pięciostanowy model procesu



- **uruchomiony** - proces aktualnie wykonywany
- **gotowy** - proces gotowy do wykonania przy najbliższej możliwej okazji
- **zablokowany** - proces oczekujący na zakończenie operacji we-wy
- **nowy** - proces, który właśnie został utworzony (ma utworzony blok kontrolny procesu, nie został jeszcze załadowany do pamięci), ale nie został jeszcze przyjęty do grupy procesów oczekujących na wykonanie
- **anulowany** - proces, który został wstrzymany lub anulowany z jakiegoś powodu

Zarządzanie dyskowymi operacjami we-wy

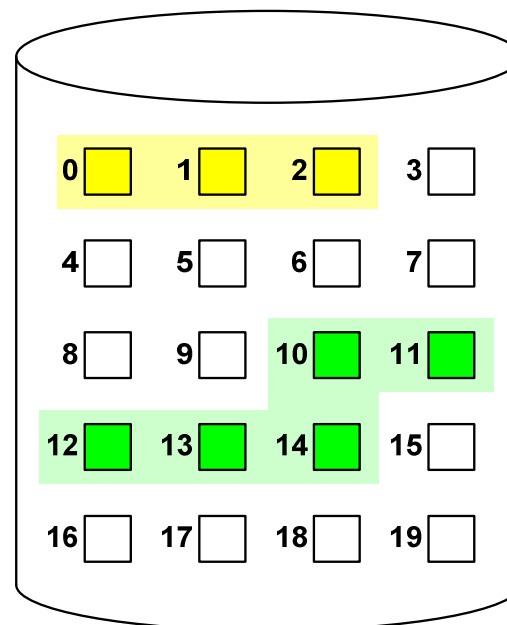
- Metody przydziału pamięci dyskowej (teoria)
 - alokacja ciągła
 - alokacja listowa
 - alokacja indeksowa

- Struktura dysku twardego
 - MBR (BIOS)
 - GPT (UEFI)

- Systemy plików (praktyka)
 - FAT (FAT12, FAT16, FAT32, exFAT)
 - NTFS
 - ext2

Przydział pamięci dyskowej - alokacja ciągła

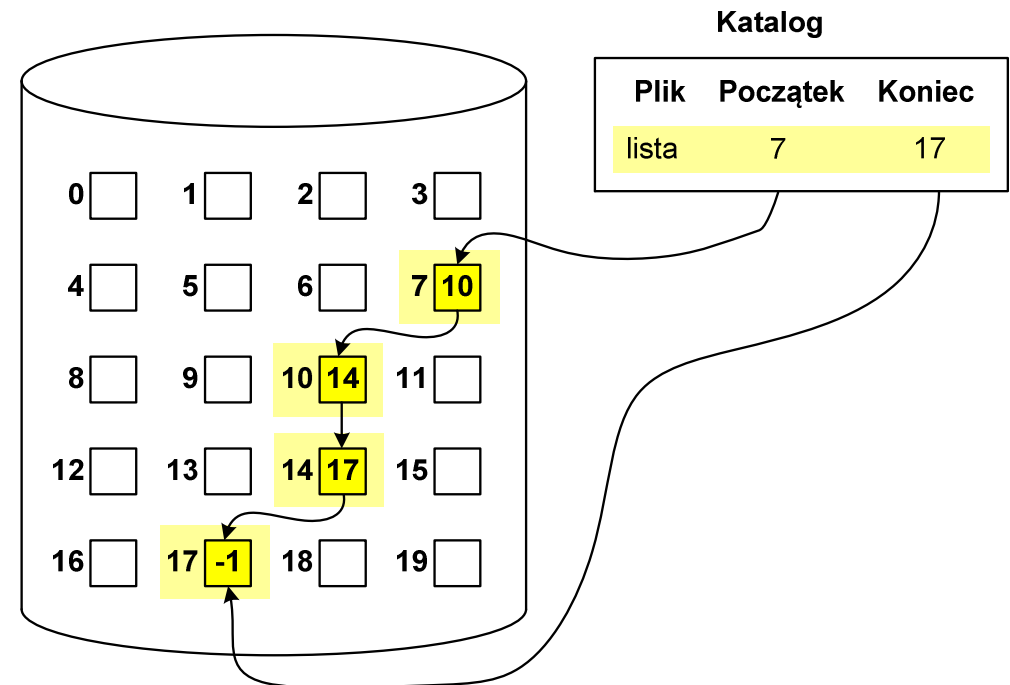
- każdy plik zajmuje ciąg kolejnych bloków na dysku
- plik zdefiniowany jest przez adres pierwszego bloku i ilość kolejnych zajmowanych bloków
- zalety: małe opóźnienia w transmisji danych, łatwy dostęp do dysku
- wady: trudność w znalezieniu miejsca na nowy plik



Plik	Początek	Długość
lista	0	3
poczta	10	5

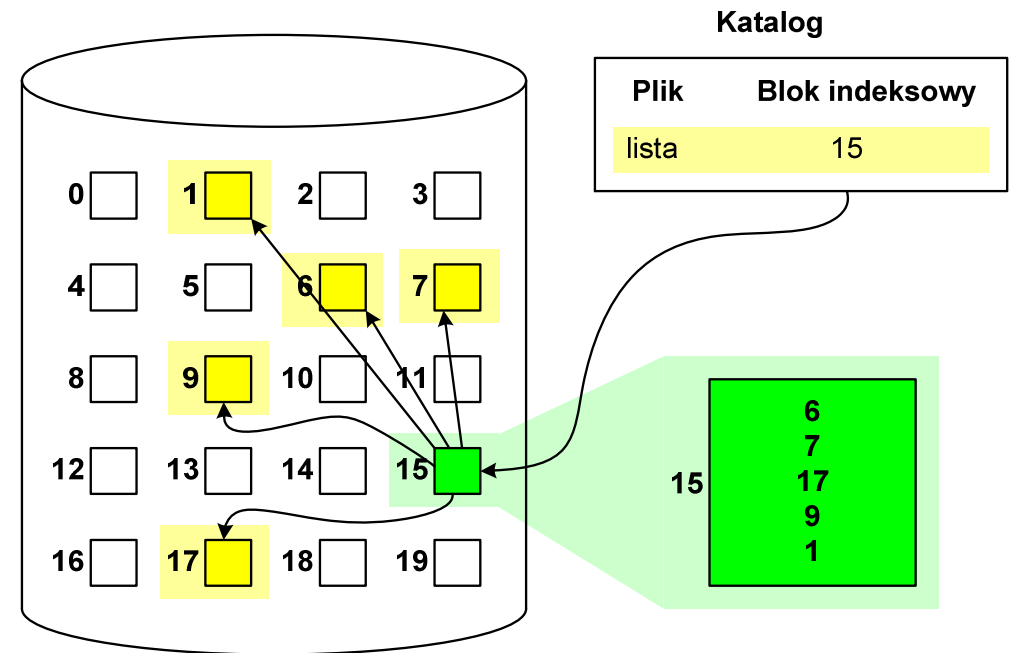
Przydział pamięci dyskowej - alokacja listowa

- każdy plik jest listą powiązanych ze sobą bloków dyskowych, które mogą znajdować się w dowolnym miejscu na dysku
- w katalogu dla każdego pliku zapisany jest wskaźnik do pierwszego i ostatniego bloku pliku
- każdy blok zawiera wskaźnik do następnego bloku



Przydział pamięci dyskowej - alokacja indeksowa

- każdy plik ma własny blok indeksowy, będący tablicą adresów bloków dyskowych
- w katalogu zapisany jest dla każdego pliku adres bloku indeksowego



Struktura dysku twardego - MBR

- **MBR (Master Boot Record)** - główny rekord ładujący (1983, PC DOS 2.0)
- struktura danych opisująca podział dysku na partycje
- pierwszy sektor logiczny dysku (CHS → 0,0,1), zajmuje 512 bajtów

446 bajtów	4 × 16 = 64 bajty				2 bajty
Główny kod startowy	Tablica partycji				Sygnatura rozruchu
	Partycja 1	Partycja 2	Partycja 3	Partycja 4	

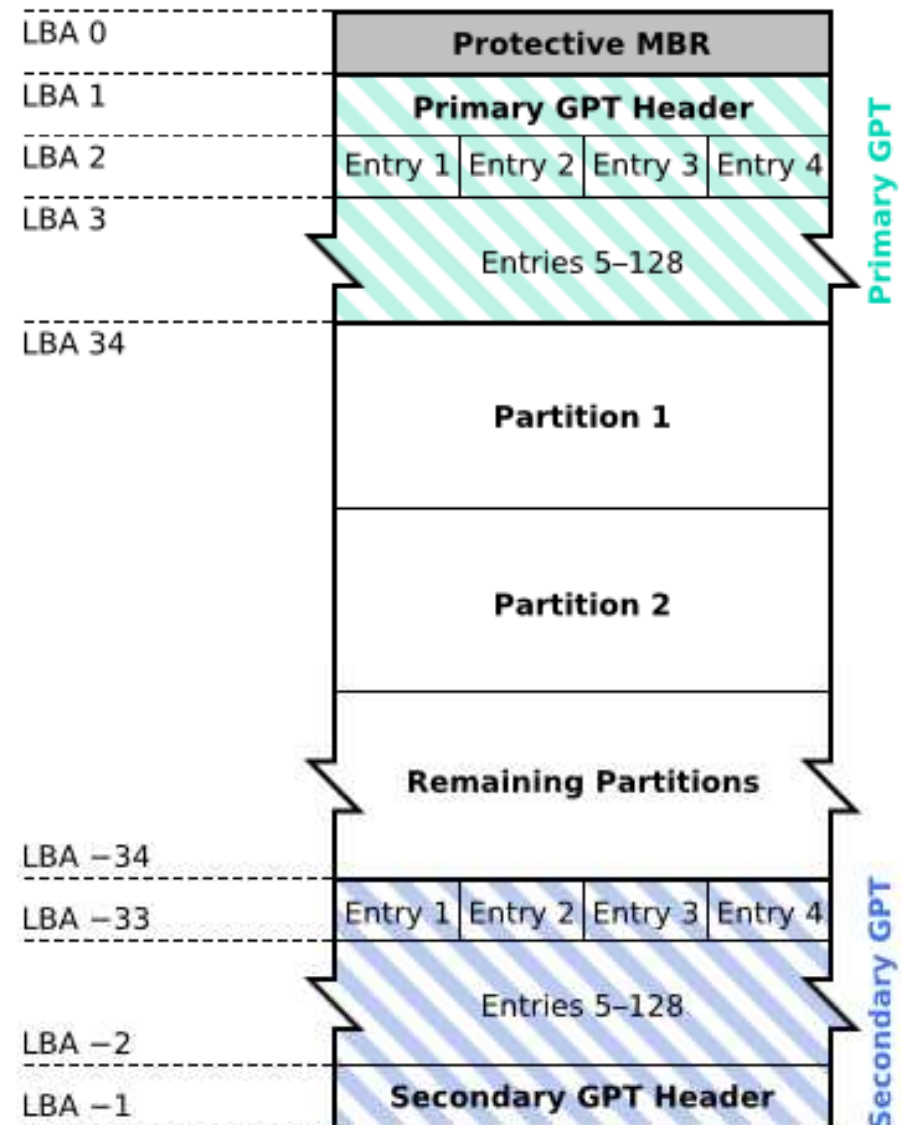
- **główny kod startowy (Master Boot Code, bootloader)** - program odszukujący i ładujący do pamięci zawartość pierwszego sektora aktywnej partycji
- **tablica partycji** - cztery 16-bajtowe rekordy opisujące partycje na dysku
 - zawartość i organizacja tablicy jest niezależna od systemu operacyjnego
 - maksymalny rozmiar partycji na dysku to **2 TB** ($2^{32} \times 512$ bajtów)
- **sygnatura rozruchu (boot signature)** - znacznik końca MBR (**0x55AA**)

Struktura dysku twardego - GPT

- **GPT (GUID Partition Table)** - standard zapisu informacji o partycjach na dysku twardym
- **GUID (Globally Unique Identifier)** - 128-bitowa liczba stosowana do identyfikowania informacji w systemach komputerowych
- GPT to część standardu **UEFI (Unified Extensible Firmware Interface)**, który zastąpił BIOS w komputerach PC (interfejs graficzny, obsługa myszki)
- opracowanie: IBM/Microsoft, 2010 rok
- maksymalny rozmiar dysku to **9,4 ZB** (2^{64} sektorów \times 512 bajtów)
- możliwość utworzenia do 128 partycji podstawowych

Struktura dysku twardego - GPT (struktura)

- **Protective MBR** - pozostawiony dla bezpieczeństwa
- **GPT Header** (512 bajtów):
 - liczba pozycji w tablicy partycji
 - rozmiar pozycji w tablicy partycji
 - położenie zapasowej kopii GPT
 - unikatowy identyfikator dysku
 - sumy kontrolne
- **Entry x** (128 bajtów):
 - typ partycji
 - unikatowy identyfikator
 - początkowy i końcowy numer LBA
 - atrybuty
 - nazwa



System plików FAT (File Allocation Table)

- opracowany na przełomie lat 70. i 80. dla systemu MS-DOS
- występuje w czterech wersjach: FAT12, FAT16, FAT32 i exFAT (FAT64)
- numer występujący po słowie FAT oznacza liczbę bitów przeznaczonych do kodowania (numeracji) **jednostek alokacji pliku** (JAP), tzw. **klastrów** (ang. cluster) w tablicy alokacji plików
 - 12 bitów w systemie FAT12
 - 16 bitów w systemie FAT16
 - 32 bity w systemie FAT32 (praktycznie 28)
 - 64 bity w systemie exFAT (FAT64)
- ogólna struktura dysku logicznego / dyskietki w systemie FAT:

Rekord ładujący + sektory zarezerwowane	Tablica rozmieszczenia plików - FAT	Kopia FAT	Katalog główny (FAT12 i FAT16)	Miejsce na pliki i podkatalogi
--	--	------------------	---	---

FAT12

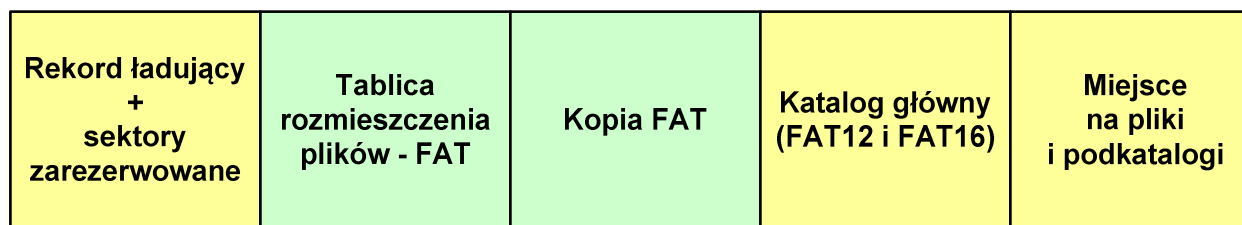
- system plików FAT12 przeznaczony jest dla nośników o małej pojemności
- obsługuje $2^{12} = 4096$ jednostek alokacji, max. rozmiar partycji to 16 MB
- **rekord ładujący** zajmuje pierwszy sektor dyskietki lub dysku logicznego



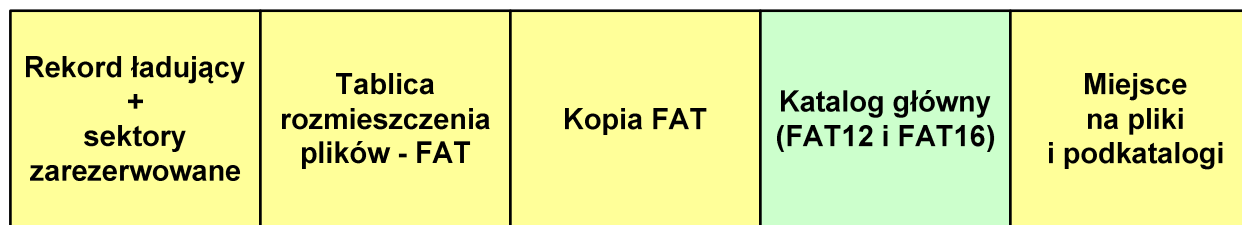
- rekord ładujący zawiera następujące dane:
 - instrukcja skoku do początku programu ładującego (3 bajty)
 - nazwa wersji systemu operacyjnego (8 bajtów)
 - struktura BPB (ang. BIOS Parametr Block) - blok parametrów BIOS (25 bajtów)
 - rozszerzony BPB (ang. Extended BPB, 26 bajtów)
 - wykonywalny kod startowy uruchamiający system operacyjny (448 bajtów)
 - znacznik końca sektora - 55AAH (2 bajty)

FAT12

- **tablica rozmieszczenia plików FAT** tworzy swego rodzaju „mapę” plików zapisanych na dysku
- za tablicą FAT znajduje się jej kopia, która nie jest wykorzystywana



- za kopią tablicy FAT znajduje się **katalog główny** zajmujący określoną dla danego typu dysku liczbę sektorów



FAT12

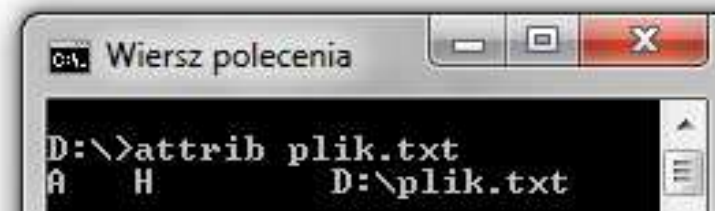
- katalog główny zawiera 32-bajtowe pola mogące opisywać pliki, podkatalogi lub etykietę dysku

Zawartość pola:

Bajty	Rozmiar	Zawartość
00H-07H	8	Nazwa pliku w kodach ASCII
08H-0AH	3	Rozszerzenie nazwy pliku
0BH	1	Atrybuty pliku
0CH-15H	10	Zarezerwowane
16H-17H	2	Czas utworzenia lub aktualizacji pliku
18H-19H	2	Data utworzenia lub aktualizacji pliku
1AH-1BH	2	Numer pierwszej JAP
1CH-1DH	2	Mniej znaczące słowo rozmiaru pliku
1EH-1FH	2	Bardziej znaczące słowo rozmiaru pliku

Atrybuty pliku:

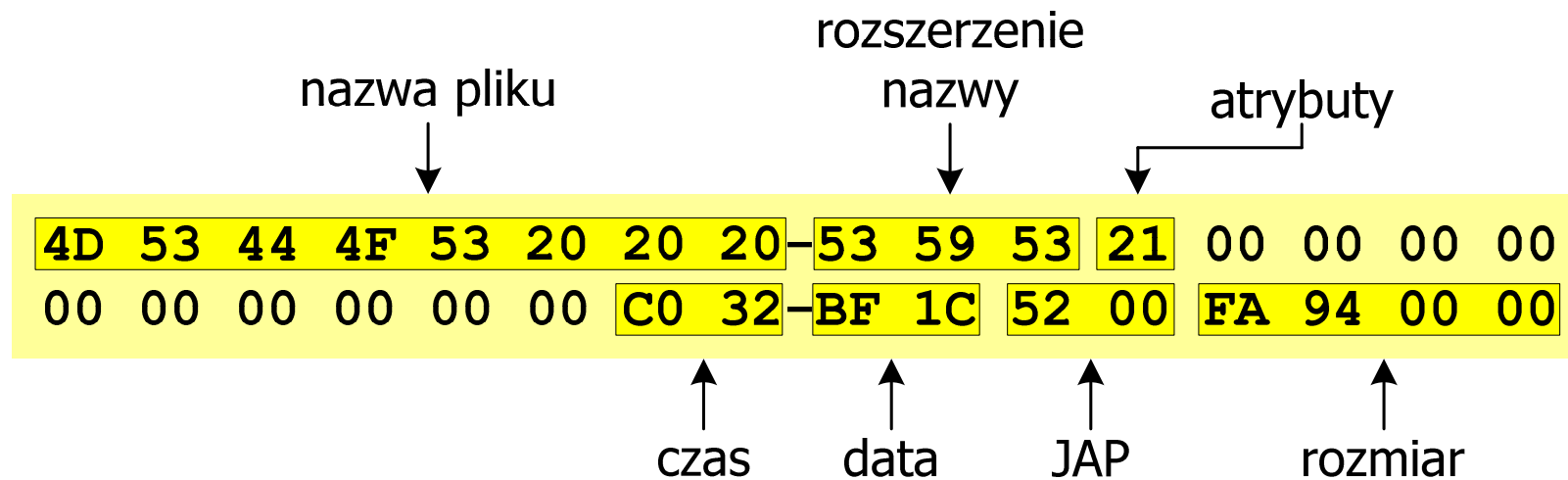
Bit	Znaczenie
0	Plik tylko do odczytu (read only)
1	Plik ukryty (hidden)
2	Plik systemowy (system)
3	Etykieta dysku (volume label)
4	Podkatalog
5	Plik archiwalny (archive)
6,7	Nie wykorzystywane



FAT12

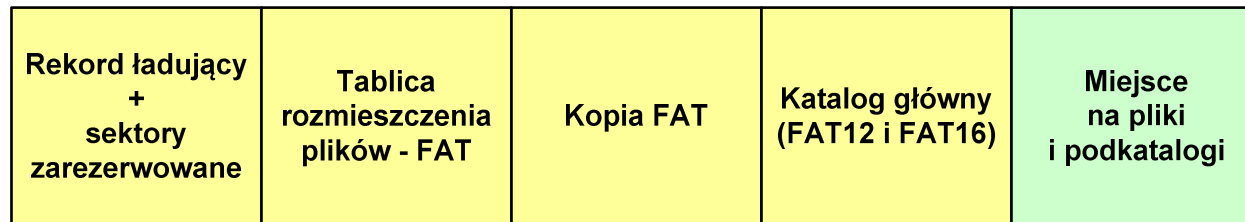
- przykładowa zawartość katalogu głównego:

0000	49	4F	20	20	20	20	20	20	53	59	53	21	00	00	00	00	IO	SYS!....
0010	00	00	00	00	00	00	00	C0	32	BF	1C	02	00	46	9F	002....F...	
0020	4D	53	44	4F	53	20	20	20	53	59	53	21	00	00	00	00	MSDOS	SYS!....
0030	00	00	00	00	00	00	00	C0	32	BF	1C	52	00	FA	94	002..R.....	
0040	43	4F	4D	4D	41	4E	44	20	43	4F	4D	20	00	00	00	00	COMMAND	COM
0050	00	00	00	00	00	00	00	C0	32	BF	1C	9D	00	75	D5	002....u...	
0060	41	54	54	52	49	42	20	20	45	58	45	20	00	00	00	00	ATTRIB	EXE
0070	00	00	00	00	00	00	00	C0	32	BF	1C	08	01	C8	2B	002.....+..	



FAT12

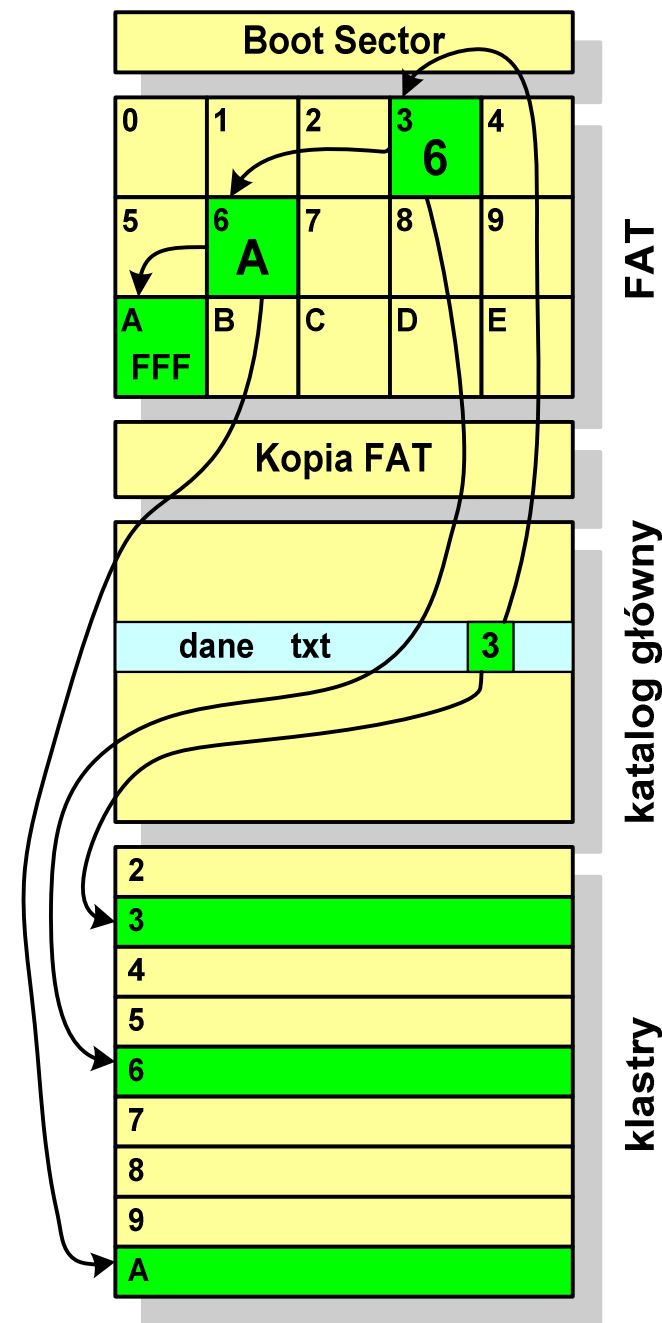
- pozostałą część dysku zajmuje miejsce na pliki i podkatalogi



- podkatalogi nie są ograniczone co do wielkości, zapisywane są na dysku w sposób identyczny jak pliki użytkowe i także zawierają 32-bajtowe pola

FAT12 - położenie pliku na dysku

- w katalogu, w 32-bajtowym polu każdego pliku wpisany jest początkowy numer JAP
- numer ten określa logiczny numer sektora, w którym znajduje się początek pliku
- ten sam numer JAP jest jednocześnie indeksem do miejsca w tablicy FAT, w którym wpisany jest numer kolejnej JAP
- numer wpisany we wskazanym miejscu tablicy rozmieszczenia plików wskazuje pierwszy sektor następnej części pliku i równocześnie położenie w tablicy FAT numeru następnej JAP
- w ten sposób tworzy się łańcuch, określający położenie całego pliku
- jeśli numer JAP składa się z samych FFF, to oznacza to koniec pliku



FAT16

- po raz pierwszy pojawił się w systemie MS-DOS 3.3
- ogólna struktura dyskietki / dysku logicznego w systemie FAT16 jest taka sama jak w przypadku FAT12

Rekord ładujący + sektory zarezerwowane	Tablica rozmieszczenia plików - FAT	Kopia FAT	Katalog główny (FAT12 i FAT16)	Miejsce na pliki i podkatalogi
--	--	------------------	---	---

- maksymalna liczba JAP ograniczona jest do 2^{16} czyli 65536
- maksymalny rozmiar dysku logicznego:
 - **DOS, Windows 95** - ok. 2 GB (gdyż maksymalny rozmiar JAP to 2^{15} bajtów)
 - **Windows 2000** - ok. 4 GB (gdyż maksymalny rozmiar JAP to 2^{16} bajtów)

FAT32

- po raz pierwszy wprowadzony w systemie Windows 95 OSR2
- ogólna struktura systemu FAT32 jest taka sama jak w FAT12/FAT16 - nie ma tylko miejsca przeznaczonego na katalog główny
- w systemie FAT32 katalog główny może znajdować się w dowolnym miejscu na dysku i może zawierać maksymalnie 65 532 pliki i katalogi

Rekord ładujący + sektory zarezerwowane	Tablica rozmieszczenia plików - FAT	Kopia FAT	Miejsce na pliki i katalogi
--	--	------------------	--

- do adresowania JAP stosuje się, obcięty o 4 najstarsze bity, adres 32-bitowy i dlatego dysk z FAT32 może zawierać maksymalnie 2^{28} JAP
- w systemie FAT32 można formatować tylko dyski, nie można natomiast zainstalować go na dyskietkach

FAT32 - długie nazwy plików

- wprowadzone w systemie Windows 95
- informacje o nazwie pliku zapamiętywane są jako:
 - długa nazwa
 - skrócona nazwa (tzw. alias długiej nazwy)
- **długie nazwy plików** zapisywane są także w 32-bajtowych strukturach, przy czym jedna nazwa zajmuje kilka struktur (w jednej strukturze umieszczonych jest 13 kolejnych znaków w formacie Unicode)
- **skrócona nazwa pliku** przechowywana jest w identycznej, 32-bajtowej, strukturze jak w przypadku plików w starym formacie 8+3
 - rozszerzenie długiej nazwy staje się rozszerzeniem skróconej nazwy
 - pierwsze 6 znaków długiej nazwy staje się pierwszymi sześcioma znakami skróconej nazwy (niedozwolone znaki zamieniane są na znak podkreślenia, małe litery zamieniane są na wielkie litery)
 - pozostałe dwa znaki nazwy skróconej to ~1 lub jeśli plik o takiej nazwie istnieje ~2, itd.

FAT32 - długie nazwy plików

- Nazwa pliku: **Systemy Operacyjne - praca domowa.txt**

długa nazwa pliku



0000	43	20	00	64	00	6F	00	6D	00	6F	00	0F	00	CF	77	00	C	.	d	.	o	.	m	.	o	.	.	.	w	.	
0010	61	00	2E	00	74	00	78	00	74	00	00	00	00	00	FF	FF	a	.	.	.	t
0020	02	63	00	79	00	6A	00	6E	00	65	00	0F	00	CF	20	00	.	c	.	y	.	j	.	n	.	e	
0030	2D	00	20	00	70	00	72	00	61	00	00	00	63	00	61	00	-	.	.	p	.	r	.	a	
0040	01	53	00	79	00	73	00	74	00	65	00	0F	00	CF	6D	00	.	S	.	y	.	s	.	t	.	e	
0050	79	00	20	00	4F	00	70	00	65	00	00	00	72	00	61	00	y	.	.	O	.	p	.	e	
0060	53	59	53	54	45	4D	7E	31	54	58	54	20	00	4B	03	80	S	.	.	S	
0070	67	32	67	32	00	00	08	80	67	32	02	00	06	00	00	00	g	2	g	2	

skrótowa nazwa pliku



FAT - wady systemu plików FAT

- ❑ **fragmentacja wewnętrzna** - nawet najmniejszy plik zajmuje całą JAP - gdy rozmiar klastra jest duży, a na dysku znajduje się dużo małych plików - pewna część miejsca jest tracona
- ❑ **fragmentacja zewnętrzna** - silna fragmentacja plików pomiędzy wiele klastrów o bardzo różnym fizycznym położeniu na dysku (konieczność okresowej defragmentacji przy użyciu specjalnych narzędzi programowych)
- ❑ duże prawdopodobieństwo powstawania błędów zapisu, polegających na przypisaniu jednego klastra dwóm plikom (tzw. **crosslinks**), co kończy się utratą danych z jednego lub obu „skrzyżowanych” plików
- ❑ typowym błędem, pojawiającym się w systemie FAT, jest również pozostawianie tzw. **zagubionych klastrów (lost chains)**, tj. jednostek alokacji nie zawierających informacji, ale opisanych jako zajęte
- ❑ brak mechanizmów ochrony - praw dostępu

exFAT (FAT64)

- po raz pierwszy pojawił się w listopadzie 2006 roku w Windows Embedded CE 6.0 i Windows Vista SP1
- obsługiwany także przez Windows 7/8/10, Windows Server 2003/2008, Windows XP SP2/SP3, Linux
- stworzony przez Microsoft na potrzeby pamięci Flash
- podstawowe cechy:
 - maksymalna wielkość pliku to $2^{64} = 16 \text{ EB}$
 - maksymalna wielkość klastra - do 32 MB
 - nieograniczona liczba plików w pojedynczym katalogu
 - prawa dostępu do plików i katalogów

NTFS (New Technology File System)

- **wersja 1.0** (połowa 1993 r.) - Windows NT 3.1
- **wersja 3.1** (NTFS 5.1) - Windows XP/Server 2003/Vista/7/8/10
- struktura wolumenu (dysku) NTFS:



- **Boot Sector** rozpoczyna się od zerowego sektora partycji, może zajmować 16 kolejnych sektorów, zawiera podobne dane jak w systemie FAT

NTFS



- **MFT (Master File Table)** - specjalny plik, niewidoczny dla użytkownika, zawiera wszystkie dane niezbędne do odczytania pliku z dysku, składa się z rekordów o stałej długości (1 kB - 4 kB)
- pierwsze 16 (NTFS 4) lub 26 (NTFS 5) rekordów jest zarezerwowane dla tzw. metaplików, np.
 - rekord nr: 0 plik: **\$Mft** (główna tablica plików)
 - rekord nr: 1 plik: **\$MftMirr** (główna tablica plików 2)
 - rekord nr: 5 plik: **\$** (indeks katalogu głównego)
- pozostała część pliku MFT przeznaczona jest na rekordy wszystkich plików i katalogów umieszczonych na dysku

NTFS

- struktura wolumenu (dysku) NTFS:



- plik w NTFS to **zbiór atrybutów**
- wszystkie atrybuty mają dwie części składowe: **nagłówek** i **blok danych**
- **nagłówek** opisuje atrybut, np. liczbę bajtów zajmowanych przez atrybut, rozmiar bloku danych, położenie bloku danych, znacznik czasu
- **bloku danych** zawiera informacje zgodne z przeznaczeniem atrybutu

NTFS - Pliki

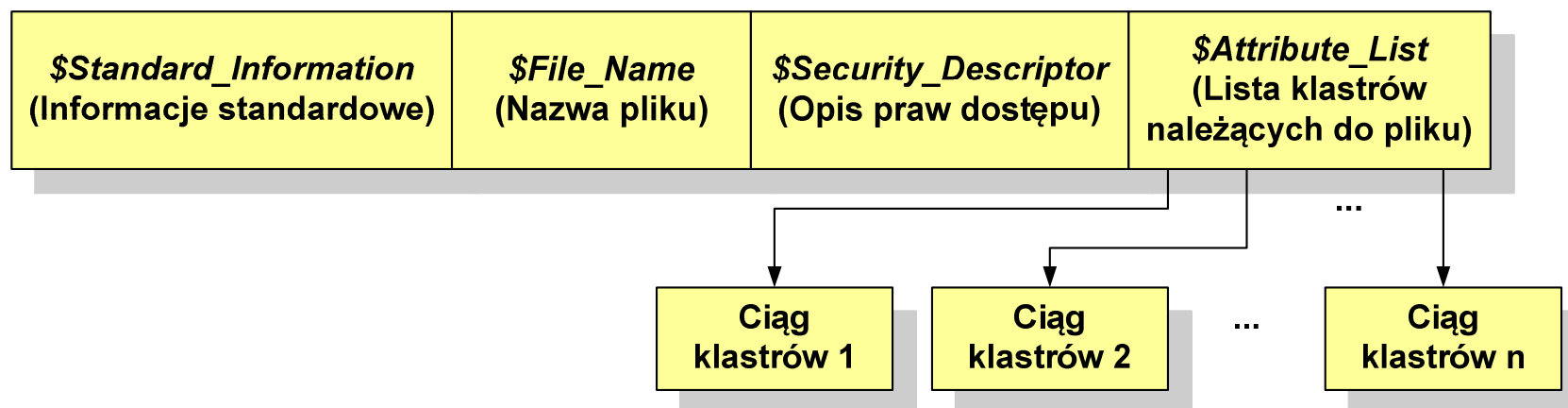
- pliki w systemie NTFS są reprezentowane w MFT przez rekord zawierający atrybuty:
 - **\$Standard_Information**
 - **\$File_Name**
 - **\$Security_Descriptor**
 - **\$Data**

<i>\$Standard_Information</i> (Informacje standardowe)	<i>\$File_Name</i> (Nazwa pliku)	<i>\$Security_Descriptor</i> (Opis praw dostępu)	<i>\$Data</i> (Dane)
--	--	--	--------------------------------

- w przypadku małych plików wszystkie jego atrybuty zapisywane są bezpośrednio w MFT (atrybuty **rezydentne**)

NTFS - Pliki

- jeśli atrybuty pliku są duże (najczęściej dotyczy to atrybutu **\$Data**), to w rekordzie w MFT umieszczany jest tylko nagłówek atrybutu oraz wskaźnik do jego bloku danych, a sam blok danych przenoszony jest na dysk poza MFT (atrybuty **nierezydentne**)
- blok danych atrybutu nierezydentnego zapisywany jest w przyległych klastrach
- jeśli nie jest to możliwe, to dane zapisywane są w kilku ciągach jednostek alokacji i wtedy każdemu ciągowi odpowiada wskaźnik w rekordzie MFT



NTFS - Katalogi

- katalogi reprezentowane są przez rekordy zawierające trzy takie same atrybuty jak pliki:
 - **\$Standard_Information**
 - **\$File_Name**
 - **\$Security_Descriptor**

<i>\$Standard_Information</i> (Informacje standardowe)	<i>\$File_Name</i> (Nazwa pliku)	<i>\$Security_Descriptor</i> (Opis praw dostępu)	<i>\$Index_Root</i>	<i>\$Index_Allocation</i>	<i>\$Bitmap</i>
--	--	--	----------------------------	----------------------------------	------------------------

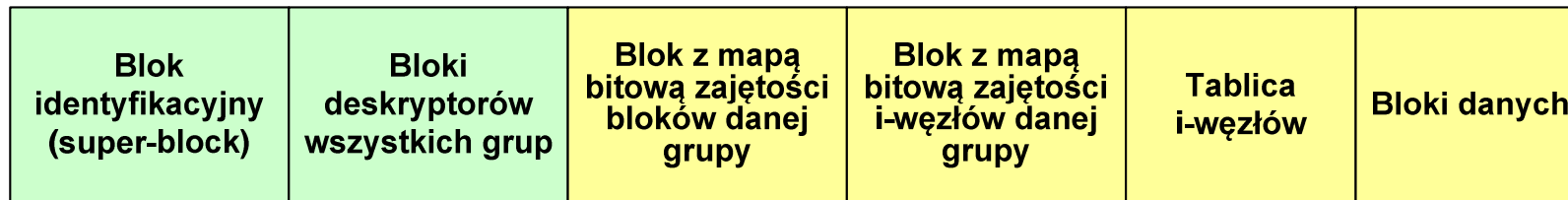
- zamiast atrybutu **\$Data** umieszczone są trzy atrybuty przeznaczone do tworzenia list, sortowania oraz lokalizowania plików i podkatalogów
 - **\$Index_Root**
 - **\$Index_Allocation**
 - **\$Bitmap**

ext2

- pierwszy system plików w Linuxie: **Minix** (14-znakowe nazwy plików i maksymalny rozmiar wynoszący 64 MB)
- system Minix zastąpiono nowym systemem nazwanym rozszerzonym systemem plików - **ext** (ang. **extended file system**), a ten, w styczniu 1993 r., systemem **ext2** (ang. **second extended file system**)
- w systemie ext2 podstawowym elementem podziału dysku jest **blok**
- wielkość bloku jest stała w ramach całego systemu plików, określana na etapie jego tworzenia i może wynosić 1024, 2048 lub 4096 bajtów
- w celu zwiększenia bezpieczeństwa i optymalizacji zapisu na dysku posługujemy się nie pojedynczymi blokami, a **grupami bloków**



ext2



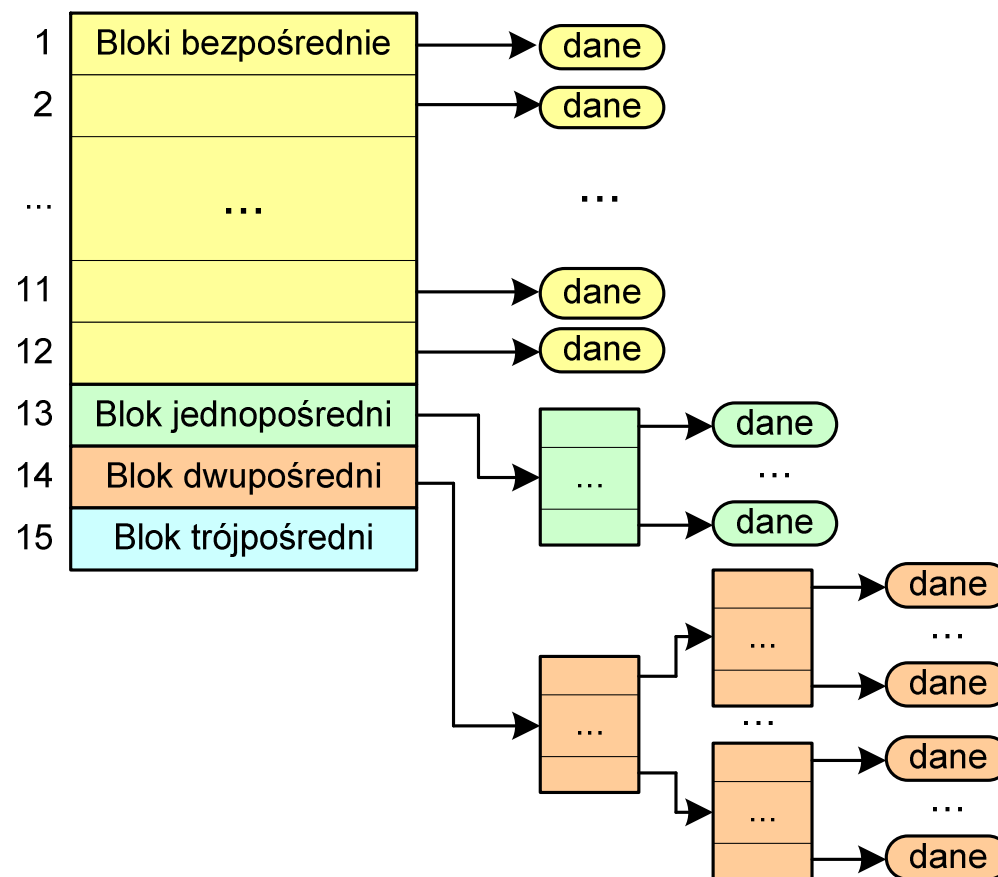
- każda grupa bloków zawiera ten sam blok identyfikacyjny oraz kopie bloków z deskryptorami wszystkich grup
- **blok identyfikacyjny** zawiera informacje na temat systemu plików (np. rodzaj systemu plików, rozmiar bloku)
- **deskryptor grupy** opisuje grupę bloków (np. położenie bloków z mapami bitowymi, liczba wolnych bloków, liczba katalogów w grupie)
- **blok z mapą bitową zajętości bloków danej grupy** - tablica bitów, zajmuje jeden blok (np. dla bloku o rozmiarze 1 kB opisuje 8096 bloków danych)
- **blok z mapą bitową zajętości i-węzłów danej grupy** - tablica bitów, każdy bit zawiera informację czy dany i-węzeł jest wolny czy zajęty

ext2 - i-węzeł

- pliki na dysku reprezentowane są przez **i-węzły** (ang. **i-node**)
- każdemu plikowi odpowiada dokładnie jeden i-węzeł, który jest strukturą zawierającą m.in. następujące pola:
 - numer i-węzła w dyskowej tablicy i-węzłów
 - typ pliku: zwykły, katalog, łącze nazwane, specjalny, znakowy
 - prawa dostępu do pliku: dla wszystkich, grupy, użytkownika
 - liczba dowiązań do pliku
 - identyfikator właściciela pliku
 - identyfikator grupy właściciela pliku
 - rozmiar pliku w bajtach (max. 4 GB)
 - czas utworzenia pliku
 - czas ostatniego dostępu do pliku
 - czas ostatniej modyfikacji pliku
 - liczba bloków dyskowych zajmowanych przez plik

ext2 - i-węzeł

- położenie pliku na dysku określają w i-węźle pola:
 - 12 adresów bloków zawierających dane (w systemie Unix jest ich 10)
 - **bloki bezpośrednie**
 - 1 adres bloku zawierającego adresy bloków zawierających dane - **blok jednopięśredni** (ang. single indirect block)
 - 1 adres bloku zawierającego adresy bloków jednopięśrednich - **blok dwupięśredni** (ang. double indirect block)
 - 1 adres bloku zawierającego adresy bloków dwupięśrednich - **blok trójpięśredni** (ang. triple indirect block)



ext2

- **nazwy plików** przechowywane są w **katalogach**, które w systemie Linux są plikami, ale o specjalnej strukturze
- katalogi składają się z ciągu tzw. **pozycji katalogowych** o nieustalonej z góry długości
- każda pozycja opisuje dowiązanie do jednego pliku i zawiera:
 - numer i-węzła (4 bajty)
 - rozmiar pozycji katalogowej (2 bajty)
 - długość nazwy (2 bajty)
 - nazwa (od 1 do 255 znaków)

Koniec wykładu nr 8

Dziękuję za uwagę!