

# Informatyka 1 (ES1F1002)

---

Politechnika Białostocka - Wydział Elektryczny  
Elektrotechnika, semestr II, studia stacjonarne I stopnia  
Rok akademicki 2022/2023

**Wykład nr 12 (09.01.2023)**

dr inż. Jarosław Forenc

# Plan wykładu nr 12

- Funkcje w języku C
  - ogólna struktura funkcji
  - argumenty i parametry funkcji
  - domyślne wartości parametrów funkcji
  - prototypy funkcji

# Program w języku C

- Program w języku C składa się z **funkcji** i **zmiennych**
  - funkcje zawierają instrukcje wykonujące operacje
  - zmienne przechowują wartości

```
#include <stdio.h>      /* przekatna kwadratu */
#include <math.h>

int main(void)
{
    float a = 10.0f, d;

    d = a * sqrt(2.0f);
    printf("Bok = %g, przekatna = %g\n", a, d);

    return 0;
}
```

```
Bok = 10, przekatna = 14.1421
```

# Program w języku C

- Program w języku C składa się z **funkcji** i **zmiennych**
  - funkcje zawierają instrukcje wykonujące operacje
  - zmienne przechowują wartości

```
#include <stdio.h>      /* przekatna kwadratu */  
#include <math.h>
```

```
int main(void)          definicja funkcji  
{  
    float a = 10.0f, d;  
  
    d = a * sqrt(2.0f);  
    printf("Bok = %g, przekatna = %g\n", a, d);  
  
    return 0;  
}
```

# Program w języku C

- Program w języku C składa się z **funkcji** i **zmiennych**
  - funkcje zawierają instrukcje wykonujące operacje
  - zmienne przechowują wartości

```
#include <stdio.h>      /* przekątna kwadratu */
#include <math.h>

int main(void)
{
    float a = 10.0f, d;
    d = a * sqrt(2.0f);
    printf("Bok = %g, przekatna = %g\n", a, d);
    return 0;
}
```

wywołania funkcji

# Funkcje w języku C

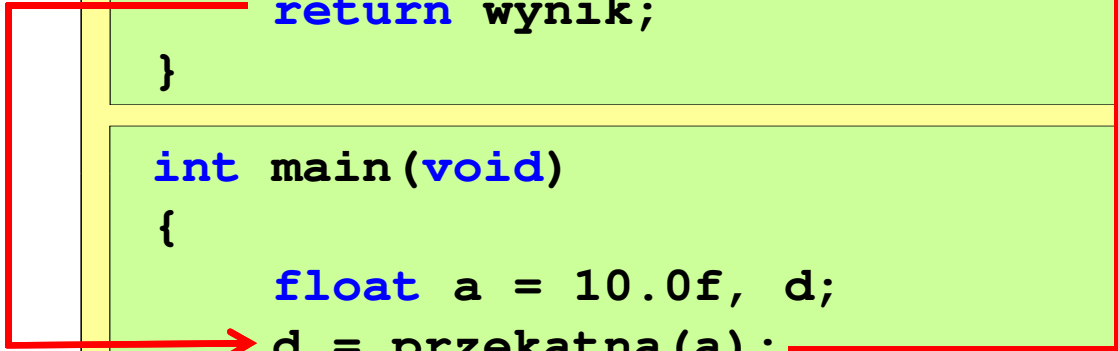
```
#include <stdio.h>      /* przekatna kwadratu */  
#include <math.h>
```

```
float przekatna(float bok)  
{  
    float wynik;  
    wynik = bok * sqrt(2.0f);  
    return wynik;  
}
```

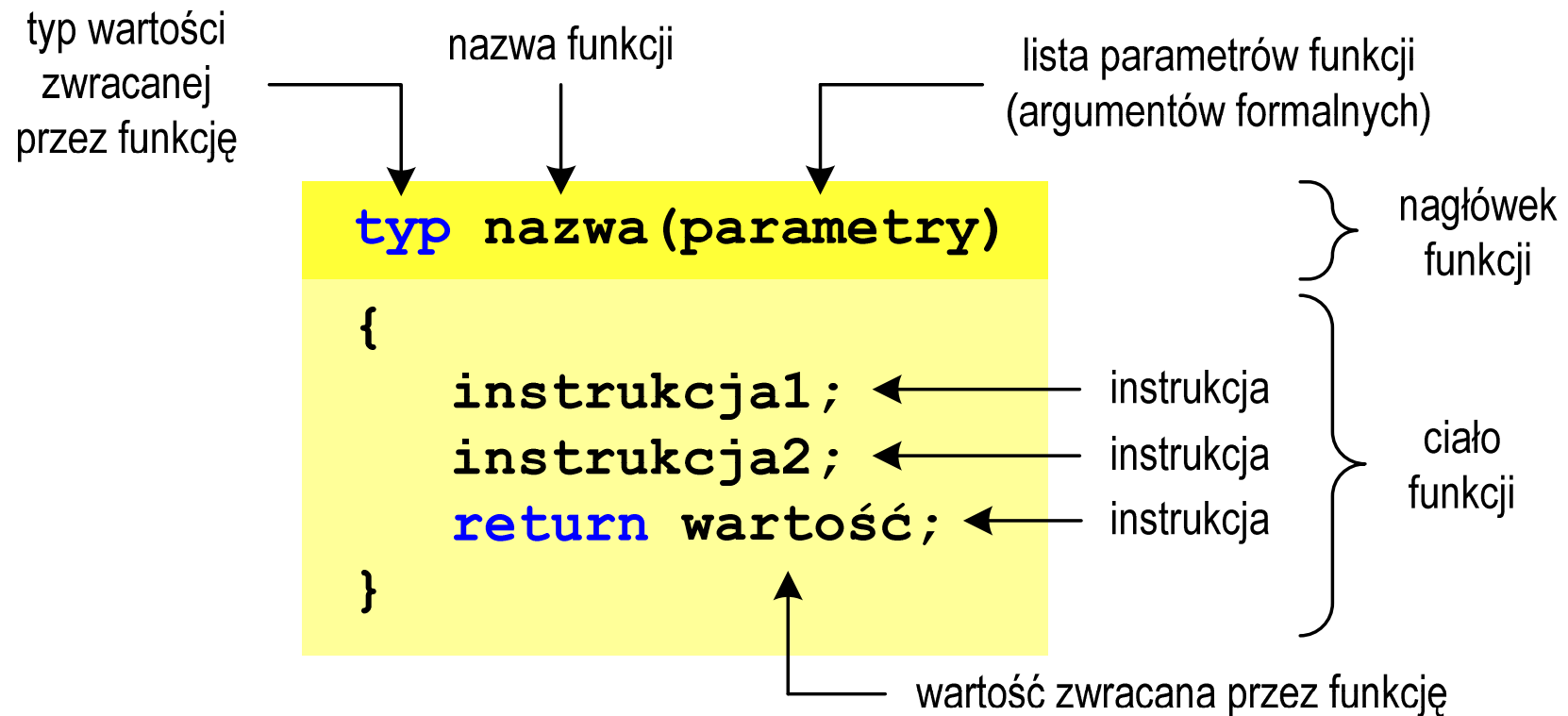
definicja funkcji

```
int main(void)  
{  
    float a = 10.0f, d;  
    d = przekatna(a);  
    printf("Bok = %g, przekatna = %g\n", a, d);  
    return 0;  
}
```

definicja funkcji



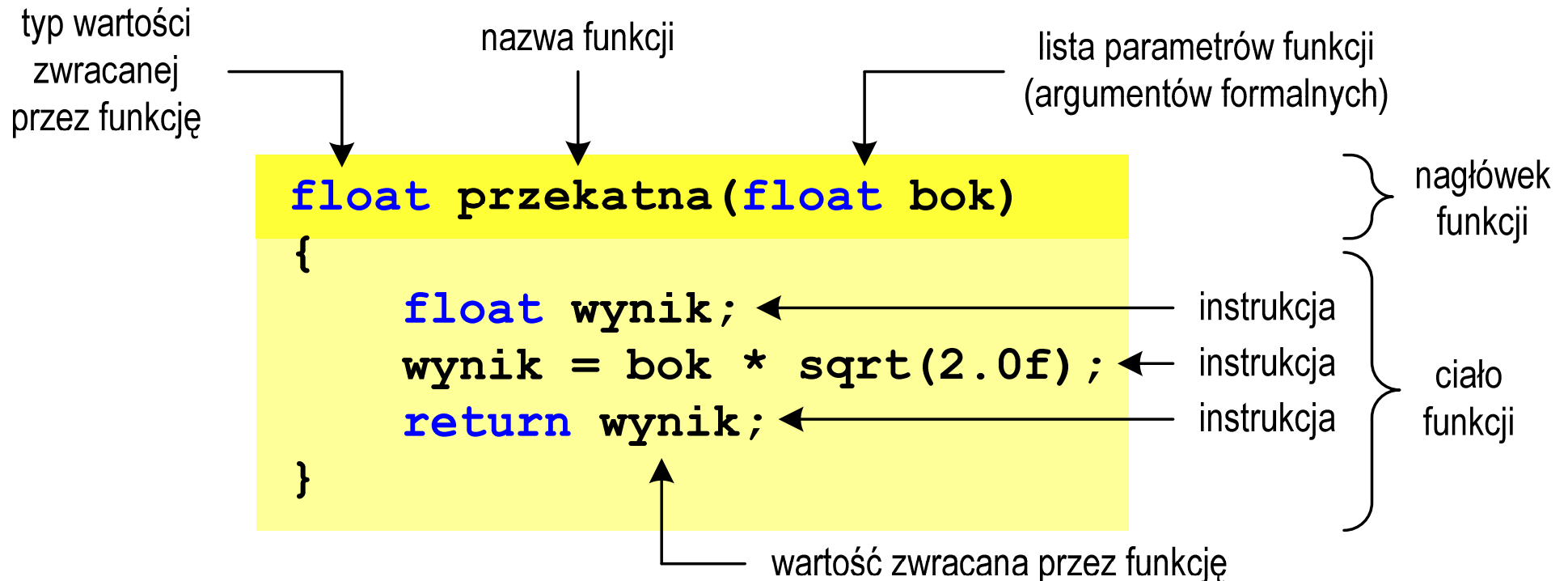
# Ogólna struktura funkcji w języku C



```
zmienna = nazwa(argumenty);
```

lista argumentów funkcji  
(argumentów faktycznych)

# Ogólna struktura funkcji w języku C



```
d = przekatna(a);
```

lista argumentów funkcji  
(argumentów faktycznych)



## Argumenty funkcji

- **Argumentami** funkcji mogą być stałe liczbowe, zmienne, wyrażenia arytmetyczne, wywołania innych funkcji

```
d = przekatna (a) ;  
d = przekatna (10) ;  
d = przekatna (2*a+5) ;  
d = przekatna (sqrt (a)+15) ;
```

- Wywołanie funkcji może być argumentem innej funkcji

```
printf ("Bok = %g, przekatna = %g\n",  
        a, przekatna (a) ) ;
```

## Parametry funkcji

- **Parametry** funkcji traktowane są tak samo jak zmienne zadeklarowane w tej funkcji i zainicjalizowane wartościami argumentów wywołania

```
float przekatna(float bok)
{
    float wynik;
    wynik = bok * sqrt(2.0f);
    return wynik;
}
```

- Funkcję **przekatna()** można zapisać w prostszej postaci:

```
float przekatna(float bok)
{
    return bok * sqrt(2.0f);
}
```

# Parametry funkcji

- Jeśli funkcja ma kilka **parametrów**, to dla każdego z nich podaje się:
  - typ parametru
  - nazwę parametru
- Parametry oddzielane są od siebie przecinkami

```
/* przekątna prostokąta */  
  
float przekatna(float a, float b)  
{  
    return sqrt(a*a+b*b);  
}
```

## Parametry funkcji

- W różnych funkcjach **zmienne** mogą mieć takie same nazwy

```
#include <stdio.h>      /* przekatna prostokata */
#include <math.h>

float przekatna(float a, float b)
{
    return sqrt(a*a+b*b);
}

int main(void)
{
    float a = 10.0f, b = 5.5f, d;
    d = przekatna(a,b);
    printf("Przekatna prostokata = %g\n", d);
    return 0;
}
```

## Domyślne wartości parametrów funkcji

- W definicji funkcji można jej parametrom nadać domyślne wartości

```
float przekatna(float a = 10, float b = 5.5f)
{
    return sqrt(a*a+b*b);
}
```

- W takim przypadku funkcję można wywołać z dwoma, jednym lub bez żadnych argumentów

```
d = przekatna(a, b);
```

```
d = przekatna(a);
```

```
d = przekatna();
```

- Brakujące argumenty zostaną zastąpione wartościami domyślnymi

## Domyślne wartości parametrów funkcji

- Nie wszystkie parametry muszą mieć podane domyślne wartości
- Wartości muszą być podawane od prawej strony listy parametrów

```
float przekatna(float a, float b = 5.5f)
{
    return sqrt(a*a+b*b);
}
```

- Powyższa funkcja może być wywołana z jednym lub dwoma argumentami

```
d = przekatna(a, b);
```

```
d = przekatna(a);
```

- Domyślne wartości parametrów mogą być podane w deklaracji **lub** w definicji funkcji

## Wartość zwracana przez funkcję

- Słowo kluczowe **return** może wystąpić w funkcji wiele razy

```
float ocena(int pkt)
{
    if (pkt>90)           return 5.0f;
    if (pkt>80 && pkt<91) return 4.5f;
    if (pkt>70 && pkt<81) return 4.0f;
    if (pkt>60 && pkt<71) return 3.5f;
    if (pkt>50 && pkt<61) return 3.0f;
    if (pkt<51)          return 2.0f;
}
```

91-100 pkt. → 5,0

71-80 pkt. → 4,0

51-60 pkt. → 3,0

81-90 pkt. → 4,5

61-70 pkt. → 3,5

0-50 pkt. → 2,0

# Prototyp funkcji

- Czy można zmienić kolejność definicji funkcji w kodzie programu?

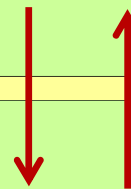
```
#include <stdio.h>      /* przekatna prostokata */  
#include <math.h>
```

```
float przekatna(float a, float b)  
{  
    return sqrt(a*a+b*b);  
}
```

definicja funkcji

```
int main(void)  
{  
    float a = 10.0f, b = 5.5f, d;  
    d = przekatna(a,b);  
    printf("Przekatna prostokata = %g\n", d);  
    return 0;  
}
```

definicja funkcji





# Prototyp funkcji

- Czy można zmienić kolejność definicji funkcji w kodzie programu?

```
#include <stdio.h>      /* przekatna prostokata */  
#include <math.h>
```

```
int main(void)  
{  
    float a = 10.0f, b = 5.5f, d;  
    d = przekatna(a,b);  
    printf("Przekatna prostokata = %g\n", d);  
    return 0;  
}
```

definicja funkcji

```
float przekatna(float a, float b)  
{  
    return sqrt(a*a+b*b);  
}
```

definicja funkcji

# Prototyp funkcji

- Czy można zmienić kolejność definicji funkcji w kodzie programu?

```
#include <stdio.h>      /* przekatna prostokata */  
#include <math.h>
```

```
int main(void)  
{  
    float a = 10.0f, b = 5.5f, d;  
    d = przekatna(a,b);  
    printf("Przekatna prostokata = %g\n", d);  
    return 0;  
}
```

definicja funkcji

```
float przekatna(float a, float b)  
{  
    return sqrt(a*a+b*b);  
}
```

error C3861: 'przekatna':  
identifier not found

# Prototyp funkcji

```
#include <stdio.h>      /* przekatna prostokata */  
#include <math.h>
```

```
float przekatna(float a, float b);
```

prototyp funkcji

```
int main(void)  
{  
    float a = 10.0f, b = 5.5f, d;  
    d = przekatna(a,b);  
    printf("Przekatna prostokata = %g\n", d);  
    return 0;  
}
```

definicja funkcji

```
float przekatna(float a, float b)  
{  
    return sqrt(a*a+b*b);  
}
```

definicja funkcji

# Prototyp funkcji

- Prototyp funkcji jest to jej nagłówek zakończony średnikiem

```
float przekatna(float a, float b);
```

- Inne określenia prototypu funkcji:

- deklaracja funkcji
- zapowiedź funkcji

- Dzięki prototypowi kompilator sprawdza w wywołaniu funkcji:

- nazwę funkcji
- liczbę i typ argumentów
- typ zwracanej wartości

```
d = przekatna(a, b);
```

- Nazwy parametrów nie mają znaczenia i mogą być pominięte:

```
float przekatna(float, float);
```

## Prototyp funkcji

- W przypadku umieszczenia prototypu funkcji i pominięcia jej definicji błąd wystąpi nie na etapie kompilacji, ale łączenia (linkowania)

```
#include <stdio.h>      /* przekatna prostokata */  
#include <math.h>
```

```
float przekatna(float a, float b);
```

prototyp funkcji

```
int main(void)  
{  
    float a = 10.0f, b = 5.5f, d;  
    d = przekatna(a,b);  
    printf("Przekatna prostokata = %g\n", d);  
    return 0;  
}
```

definicja funkcji

## Prototyp funkcji

- W przypadku umieszczenia prototypu funkcji i pominięcia jej definicji błąd wystąpi nie na etapie kompilacji, ale łączenia (linkowania)

```
1>Compiling...
1>test.cpp
1>Compiling manifest to resources...
1>Microsoft (R) Windows (R) Resource Compiler Version 6.0.5724.0
1>Copyright (C) Microsoft Corporation. All rights reserved.
1>Linking...
1>test.obj : error LNK2019: unresolved external symbol "float __cdecl
przekatna(float,float)" (?przekatna@@@YAMMM@Z) referenced in function _main
1>D:\test\Debug\test.exe : fatal error LNK1120: 1 unresolved externals
```

Koniec wykładu nr 12

Dziękuję za uwagę!