

Informatyka 1 (ES1F1002)

Politechnika Białostocka - Wydział Elektryczny
Elektrotechnika, semestr I, studia stacjonarne I stopnia
Rok akademicki 2023/2024

Wykład nr 2 (10.10.2023)

dr inż. Jarosław Forenc

Plan wykładu nr 2

- Język C
 - deklaracje zmiennych i stałych
 - operatory, priorytet operatorów
 - wyrażenia, instrukcje
 - wyrażenia arytmetyczne, funkcje matematyczne (`math.h`)
 - funkcja `printf()`

Przykład: zamiana wzrostu w cm na stopy i cale

```
#include <stdio.h>
```

```
int main(void)  
{
```

```
    float cm;        /* wzrost w cm */  
    float stopy;     /* wzrost w stopach */  
    float cale;      /* wzrost w calach */
```

```
    printf("Podaj wzrost w cm: ");  
    scanf("%f", &cm);
```

```
    stopy = cm / 30.48f;  
    cale = cm / 2.54f;
```

```
    printf("%f [cm] = %f [ft]\n", cm, stopy);  
    printf("%f [cm] = %f [in]\n", cm, cale);
```

```
    return 0;
```

```
}
```

Podaj wzrost w cm: 175

175.000000 [cm] = 5.741470 [ft]

175.000000 [cm] = 68.897636 [in]

Język C - Deklaracje zmiennych i stałych

- **Zmienne** (ang. variables) - zmieniają swoje wartości podczas pracy programu
- **Stałe** (ang. constants) - mają wartości ustalone przed uruchomieniem programu i pozostają niezmiennione przez cały czas jego działania
- **Deklaracja** nadaje zmiennej / stałej nazwę, określa typ przechowywanej wartości i rezerwuje odpowiednio obszar pamięci

- Deklaracje zmiennych:

```
int x;  
float a, b;  
char zn1;
```

- Deklaracje stałych:

```
const int y = 5;  
const float c = 1.25f;  
const char zn2 = 'Q';
```

- **Inicjalizacja** zmiennej:

```
int x = -10;
```

Język C - Stałe symboliczne (#define)

- Dyrektywa preprocesora **#define** umożliwia definiowanie tzw. stałych symbolicznych

#define nazwa_stałej wartość_stałej

```
#define PI 3.14  
#define KOMUNIKAT "Zaczynamy!!!\n"
```

- Wyrażenia stałe zazwyczaj pisze się wielkimi literami
- W miejscu występowania stałej wstawiana jest jej wartość (przed właściwą kompilacją programu)

Przykład: pole i obwód koła

```
#include <stdio.h>
#define PI 3.14
#define KOMUNIKAT "Zaczynamy!!!\n"

int main(void)
{
    double pole, obwod;
    double r = 1.5;

    printf(KOMUNIKAT);
    pole = PI * r * r;
    obwod = 2 * PI * r;

    printf("Pole = %g\n", pole);
    printf("Obwod = %g\n", obwod);

    return 0;
}
```

Przykład: pole i obwód koła

```
/**  
...  
#endif /* _INC_STDIO */  
  
int main(void)  
{  
    double pole, obwod;  
    double r = 1.5;  
  
    printf("Zaczynamy!!!\n");  
    pole = 3.14 * r * r;  
    obwod = 2 * 3.14 * r;  
  
    printf("Pole = %g\n", pole);  
    printf("Obwod = %g\n", obwod);  
  
    return 0;  
}
```

Zaczynamy!!!
Pole = 7.065
Obwod = 9.42

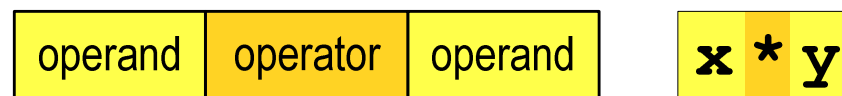
zawartość pliku stdio.h

Język C - Operatory

- **Operator** (ang. operator) - symbol lub nazwa operacji
- Argumenty operatora nazywane są **operandami**
- Operator jednoargumentowy




- Operator dwuargumentowy



- Operator trójargumentowy



- Operator wieloargumentowy



Język C - Operatory

Typ	Symbol
Arytmetyczne	+ - * / %
Inkrementacji / dekrementacji	++ --
Porównania (relacyjne)	< > <= >= == !=
Logiczne	&& !
Bitowe	& ^ << >> ~
Przypisania	= += -= *= /= %= <<= >>= &= = ^=
Inne	() [] & * -> . , ? : sizeof (typ)

Język C - Priorytet operatorów (1/2)

Priorytet	Operator / opis
1	++ -- (przyrostki) () [] . ->
2	++ -- (przedrostki) sizeof (typ) + - ! ~ * & (jednoargumentowe)
3	* / %
4	+ - (dwuargumentowe)
5	<< >>
6	< > <= >=
7	== !=
8	& (bitowy)
9	^

Język C - Priorytet operatorów (2/2)

Priorytet	Operator / opis
10	
11	&&
12	
13	? :
14	= += -= *= /= %= <<= >>= &= = ^=
15	, (przecinek)

Język C - wyrażenia

- **Wyrażenie** (ang. expression) - kombinacja operatorów i operandów

```
4      -6      4+2.1      x=5+2      a>3      x>5&& x<8
```

- Każde wyrażenie ma **typ** i **wartość**

Wyrażenie	Typ	Wartość
4	int	4
-6	int	-6
4 + 2.1	double	6.1
x = 5 + 2	<i>typ x</i>	7
a > 3	int	1 (prawda) / 0 (fałsz)
x > 5 && x < 8	int	1 (prawda) / 0 (fałsz)

Język C - instrukcje

- **Instrukcja** (ang. statement) - główny element, z którego zbudowany jest program, kończy się średnikiem

Wyrażenie:

```
x = 5
```

Instrukcja:

```
x = 5;
```

- Język C za instrukcję uznaje każde wyrażenie, na którego końcu znajduje się średnik

```
8;  
x;  
3 + 4;  
a > 5;
```

- Powyższe instrukcje są poprawne, ale nie dają żadnego efektu

Język C - instrukcje

■ Podział instrukcji:

- **proste** - kończą się średnikiem
- **złożone** - kilka instrukcji zawartych pomiędzy nawiasami klamrowymi

■ Typy instrukcji prostych:

- deklaracji:

```
int x;
```

- przypisania:

```
x = 5;
```

- wywołania funkcji:

```
printf("Witaj swiecie\n");
```

- strukturalna:

```
while(x > 0) x--;
```

- pusta:

```
;
```

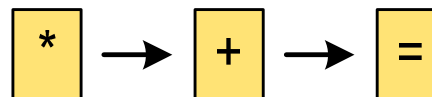
Język C - wyrażenia arytmetyczne

- Wyrażenia arytmetyczne mogą zawierać:
 - stałe liczbowe, zmienne, stałe
 - operatory: $+$ $-$ $*$ $/$ $\%$ $=$ $()$ i inne
 - wywołania funkcji (plik nagłówkowy **math.h**)
- Kolejność wykonywania operacji wynika z priorytetu operatorów

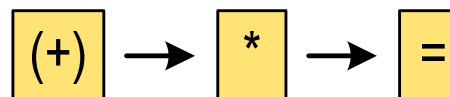
```
w = a + b;
```



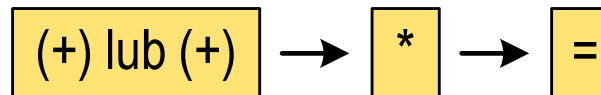
```
w = a + b * c;
```



```
w = (a + b) * c;
```



```
w = (a + b) * (c + d);
```



Język C - wyrażenia arytmetyczne

- Kolejność wykonywania operacji

$$\boxed{w = a + b + c;} \rightarrow \boxed{w = ((a + b) + c);}$$

$$\boxed{w = x = y = a + b;} \rightarrow \boxed{w = (x = (y = (a + b)))};$$

- Zapis wyrażen arytmetycznych

$$w = \frac{a + b}{c + d}$$

$$\boxed{w = a + b / c + d;}$$

ŹLE

$$\boxed{w = (a + b) / (c + d);}$$

DOBRZE

$$w = \frac{a + b}{c \cdot d}$$

$$\boxed{w = (a + b) / c * d;}$$

ŹLE

$$\boxed{w = (a + b) / (c * d);}$$

DOBRZE

Język C - wyrażenia arytmetyczne

- Podczas dzielenia liczb całkowitych odrzucana jest część ułamkowa

$$w = \frac{5}{4}$$

```
5 / 4 = 1
```

```
5.0 / 4 = 1.25
```

```
5 / 4.0 = 1.25
```

```
5.0 / 4.0 = 1.25
```

```
5.0f / 4 = 1.25
```

```
5. / 4 = 1.25
```

```
(float) 5 / 4 = 1.25
```

Rzutowanie: (typ)

Język C - funkcje matematyczne (math.h)

- Plik nagłówkowy **math.h** zawiera definicje wybranych stałych

Nazwa	Wartość	Znaczenie
M_PI	3.14159265358979323846	liczba pi
M_E	2.71828182845904523536	e - liczba Eulera
M_LN2	0.693147180559945309417	ln 2
M_SQRT2	1.41421356237309504880	$\sqrt{2}$

- W środowisku Visual Studio 2008 użycie stałych wymaga definicji odpowiedniej stałej (przed **#include <math.h>**)

```
#define _USE_MATH_DEFINES  
#include <math.h>
```

Język C - funkcje matematyczne (math.h)

- Wybrane funkcje matematyczne:

Nazwa	Nagłówek	Znaczenie
abs	<code>int abs(int x);</code>	moduł x (x - całkowite)
fabs	<code>double fabs(double x);</code>	moduł x (x - rzeczywiste)
sqrt	<code>double sqrt(double x);</code>	pierwiastek kwadratowy x
pow	<code>double pow(double x, double y);</code>	x^y - x do potęgi y
sin	<code>double sin(double x);</code>	sinus argumentu x w radianach
atan	<code>double atan(double x);</code>	arcus tangens argumentu x
atan2	<code>double atan2(double y, double x);</code>	arcus tangens ilorazu y/x

- Wszystkie funkcje mają po trzy wersje - dla argumentów typu: **float**, **double** i **long double**

Przykład: częstotliwość rezonansowa

```
#include <stdio.h>
#define _USE_MATH_DEFINES
#include <math.h>

int main(void)
{
    double L, C, fr;

    printf("Podaj L [H]: "); scanf("%lf", &L);
    printf("Podaj C [F]: "); scanf("%lf", &C);

    fr = 1 / (2 * M_PI * sqrt(L * C));

    printf("-----\n");
    printf("fr [Hz]: %.3f\n", fr);

    return 0;
}
```

```
Podaj L [H]: 0.01
Podaj C [F]: 1e-6
-----
fr [Hz]: 1591.549
```

$$f_r = \frac{1}{2\pi\sqrt{LC}}$$

Język C - Funkcja printf()

- Ogólna składnia funkcji `printf()`

```
printf("łańcuch_sterujący", arg1, arg2, ...);
```

- W najprostszej postaci `printf()` wyświetla tylko tekst

```
printf("Witaj świecie");
```

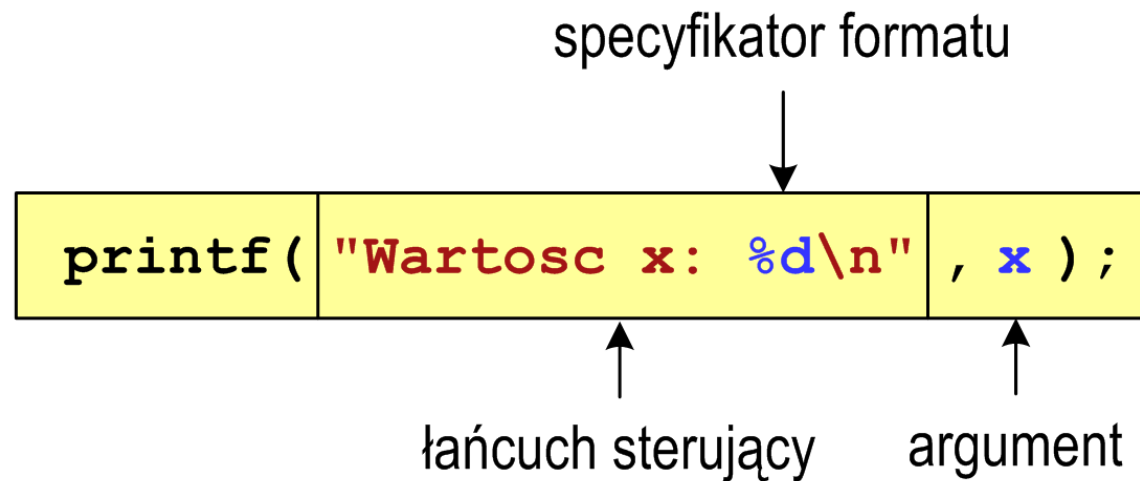
```
Witaj świecie
```

- Do wyświetlenia wartości zmiennych konieczne jest zastosowanie **specyfikatorów formatu**, określających typ oraz sposób wyświetlania argumentów

```
%[znacznik][szerokość][.precyzja][modyfikator]typ
```

Język C - Funkcja printf()

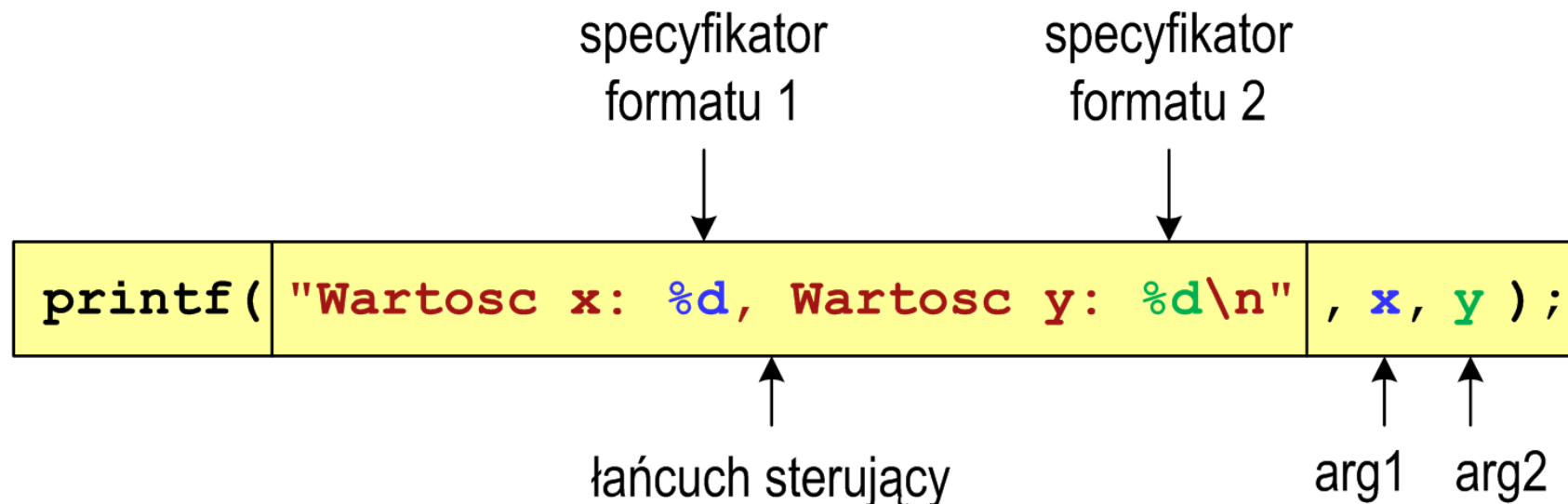
```
int x = 10;  
printf("Wartosc x: %d\n", x);
```



```
Wartosc x: 10
```

Język C - Funkcja printf()

```
int x = 10, y = 20;  
printf("Wartosc x: %d, Wartosc y: %d\n", x, y);
```



```
Wartosc x: 10, Wartosc y: 20
```

Język C - Specyfikatory formatu (printf)

Typ w C	Specyfikator	Uwagi
char	%c	pojedynczy znak
	%d	kod ASCII znaku, liczba całkowita
char *	%s	łańcuch znaków, napis
int	%d %i	liczba całkowita, dziesiętna
	%o %O	liczba całkowita, ósemkowa
	%x %X	liczba całkowita, szesnastkowa
float double	%f	liczba rzeczywista
	%e %E	liczba rzeczywista, format naukowy
	%g %G	liczba rzeczywista (%f lub %e)

Język C - Funkcja printf()

```
int x = 123; float y = 1.23456789f;
```

```
printf("x = [%d], y = [%f]\n", x, y);
```

```
x = [123], y = [1.234568]
```

```
printf("x = [], y = []\n", x, y);
```

```
x = [], y = []
```

```
printf("x = [%d], y = [%d]\n", x, y);
```

```
x = [123], y = [-536870912]
```

Język C - Funkcja printf()

```
int x = 123; float y = 1.23456789f;
```

```
printf("x = [%6d], y = [%12f]\n", x, y);
```

```
x = [ 123], y = [ 1.234568]
```

```
printf("x = [%6d], y = [%12.3f]\n", x, y);
```

```
x = [ 123], y = [ 1.235]
```

```
printf("x = [%6d], y = [%.3f]\n", x, y);
```

```
x = [ 123], y = [1.235]
```

Język C - Funkcja printf()

```
int x = 123; float y = 1.23456789f;
```

```
printf("x = [%+6d], y = [%+12f]\n", x, y);
```

```
x = [ +123], y = [ +1.234568]
```

```
printf("x = [%-6d], y = [%-12f]\n", x, y);
```

```
x = [123   ], y = [1.234568   ]
```

```
printf("x = [%06d], y = [%012f]\n", x, y);
```

```
x = [000123], y = [00001.234568]
```

Język C - Funkcja printf()

```
int x = 123; float y = 1.23456789f;
```

```
printf("x = [%d], y = [%f]\n", x+321, y*25.5f);
```

```
x = [444], y = [31.481482]
```

```
printf("x = [%d], y = [%f]\n", 123, 2.0f*sqrt(y));
```

```
x = [123], y = [2.222222]
```

Koniec wykładu nr 2

Dziękuję za uwagę!